

คู่มือ

การเรียกและอ่านรายงานผลการเบิกจ่าย จำแนกตามแผนงานบูรณาการ (MIS : Financial Analytics)



กองระบบการคลังภาครัฐ
กลุ่มงานวิเคราะห์ข้อมูลและรายงาน

สารบัญ

	หน้า
บทที่ 1 บทนำ	1
บทที่ 2 ภาพรวมของระบบ MIS : Financial Analytics	3
บทที่ 3 การเรียกรายงานและการจัดรูปแบบรายงาน	8
3.1 การเรียกรายงาน	8
3.2 การจัดรูปแบบรายงาน	15
3.3 การเรียกรายงานผลการเบิกจ่ายจำแนกตามแผนงานบูรณาการ	32
3.4 การ Export รายงาน	37
3.5 การบันทึกรูปแบบรายงานเพื่อเรียกใช้ภายหลัง (Save Template)	40
บทที่ 4 การอ่านรายงานและการนำไปใช้งาน	43
4.1 การอ่านรายงาน	43
4.2 ข้อเสนอแนะในการนำข้อมูลไปใช้	46

บทที่ 1

บทนำ

1.1 ความเป็นมา

การดำเนินงานของหน่วยงานของรัฐเป็นการปฏิบัติหน้าที่ตามกฎหมายซึ่งให้อำนาจดำเนินงานตามภารกิจของแต่ละหน่วยงาน โดยบางภารกิจอาจจะมีความใกล้เคียง และมีความเกี่ยวข้องกับหลายหน่วยงาน หรือบางภารกิจมีความต่อเนื่องกัน โดยแต่ละหน่วยงานมีส่วนช่วยดำเนินการเพื่อให้ภารกิจนั้นสำเร็จได้ ซึ่งภารกิจดังกล่าวไม่สามารถสำเร็จได้ด้วยหน่วยงานใดหน่วยงานหนึ่ง เช่น ภารกิจด้านการบริหารจัดการน้ำ ด้านการแก้ไขปัญหา ยาเสพติด ด้านสุขภาพ และด้านการป้องกันและปราบปรามการทุจริต เป็นต้น ดังนั้น ในการบริหารจัดการเพื่อไม่ให้เกิดความซ้ำซ้อน และสิ้นเปลืองในการใช้ทรัพยากรจึงจำเป็นต้องให้หน่วยงานที่เกี่ยวข้องมีการวางแผนดำเนินการร่วมกัน หรือที่เรียกว่า “การบูรณาการ” ซึ่งจะต้องบูรณาการตั้งแต่ระดับนโยบายไปจนถึงระดับปฏิบัติงาน ทั้งนี้ การบูรณาการจะสำเร็จได้ต้องมีปัจจัยสำคัญคืองบประมาณที่เป็นตัวขับเคลื่อนภารกิจ ดังนั้น จึงได้มีการพัฒนาการจัดทำงบประมาณแผนงานบูรณาการเพื่อให้รองรับการดำเนินงานตามภารกิจที่มีการดำเนินการของหน่วยงานของรัฐ ตั้งแต่ 2 หน่วยงานขึ้นไป โดยมีวัตถุประสงค์ในการดำเนินการดังนี้

(1) เพื่อให้มีการจัดสรรงบประมาณตามนโยบายเรื่องสำคัญเร่งด่วนของรัฐบาล ที่มีการดำเนินงานหลายหน่วยงาน ตั้งแต่ 2 หน่วยงานขึ้นไป โดยกำหนดเป็นแผนบูรณาการ แผนปฏิบัติงานและแผนการใช้จ่ายงบประมาณของแต่ละหน่วยงาน ให้มีเป้าหมายและวัตถุประสงค์การดำเนินงานที่มีความเชื่อมโยง สอดคล้อง สนับสนุนซึ่งกันและกัน เป็นไปอย่างมีประสิทธิภาพ คุ่มค่าและไม่ซ้ำซ้อนกัน มีแผนการปฏิบัติงานและแผนการใช้จ่ายงบประมาณของแต่ละหน่วยงาน รวมทั้งให้มีการจัดทำแผนแม่บทระยะปานกลางและระยะยาวที่สอดคล้องกับแผนแม่บทของกระทรวง/หน่วยงาน

(2) เพื่อให้การจัดงบประมาณรายจ่ายบูรณาการเป็นกลไกขับเคลื่อนการดำเนินงานตามยุทธศาสตร์และนโยบายเรื่องสำคัญเร่งด่วนของรัฐบาลได้อย่างมีประสิทธิภาพโดยมีหน่วยงานเจ้าภาพหลักเป็นผู้รับผิดชอบและมีนายกรัฐมนตรี/รองนายกรัฐมนตรีที่ได้รับมอบหมาย เป็นผู้กำกับ ดูแล ติดตามการดำเนินงานให้เกิดผลอย่างเป็นรูปธรรม มีความชัดเจนของขอบเขต เป้าหมาย ตัวชี้วัด แนวทางการดำเนินงานและหน่วยดำเนินงานตามกรอบระยะเวลาที่กำหนด

ต่อมาเมื่อกระทรวงการคลังจัดทำโครงการพัฒนาระบบบริหารการเงินการคลังภาครัฐแบบอิเล็กทรอนิกส์ใหม่ (New GFMS Thai) เพื่อทดแทนระบบการบริหารการเงินการคลังภาครัฐแบบอิเล็กทรอนิกส์ (GFMS) และได้เริ่มใช้งานตั้งแต่วันที่ 4 เมษายน 2565 โดยมีระบบการบริหารจัดการข้อมูลสารสนเทศ (MIS : Financial Analytics) เป็นระบบที่ใช้ในการเก็บข้อมูล และนำมาประมวลผลเป็นรายงาน ที่สามารถเรียกดูข้อมูลได้หลายมุมมอง ทำให้ผู้ใช้งานสามารถนำข้อมูลจากระบบ MIS ไปวิเคราะห์และวางแผนนโยบายต่าง ๆ ได้อย่างมีประสิทธิภาพ กรมบัญชีกลางจึงได้จัดทำคู่มือการเรียกและอ่านรายงานจากระบบการบริหารจัดการข้อมูลสารสนเทศ (MIS : Financial Analytics) ในระบบบริหารการเงินการคลังภาครัฐแบบอิเล็กทรอนิกส์ใหม่ (New GFMS Thai) : รายงานผลการเบิกจ่ายจำแนกตามแผนงานบูรณาการ เพื่อให้ผู้บริหารของหน่วยงานของรัฐใช้เป็นเครื่องมือในการติดตามการใช้จ่ายเงินงบประมาณ หรือการบริหารงบประมาณรายจ่ายตามแผนงานบูรณาการ ตลอดจนนำข้อมูลไปใช้ให้เกิดประโยชน์มีประสิทธิภาพและประสิทธิผล

1.2 วัตถุประสงค์

1.2.1 เพื่อให้หน่วยงานของรัฐที่ได้รับสิทธิในการใช้งานในระบบ MIS สามารถเรียกรายงานและจัดรูปแบบรายงานผลการเบิกจ่ายจำแนกตามแผนงานบูรณาการได้

1.2.2 เพื่อเสริมสร้างความรู้ความเข้าใจให้ผู้ปฏิบัติงานและผู้ที่เกี่ยวข้องเข้าใจถึงที่มาและความหมายของข้อมูลที่ปรากฏในรายงาน และสามารถนำข้อมูลไปใช้ประโยชน์ตามวัตถุประสงค์ที่ต้องการ

1.3 ขอบเขตและข้อจำกัด

คู่มือจัดทำขึ้นครอบคลุมเฉพาะรายงานผลการเบิกจ่ายจำแนกตามแผนงานบูรณาการและสำหรับผู้ที่ได้รับสิทธิการใช้งานระบบการบริหารจัดการข้อมูลสารสนเทศ (MIS : Financial Analytics) เท่านั้น

1.4 ประโยชน์ที่คาดว่าจะได้รับ

1.4.1 ผู้ปฏิบัติงานมีคู่มือการเรียกและอ่านรายงานผลการเบิกจ่ายจำแนกตามแผนงานบูรณาการในระบบ MIS เพื่อใช้ในการปฏิบัติงาน

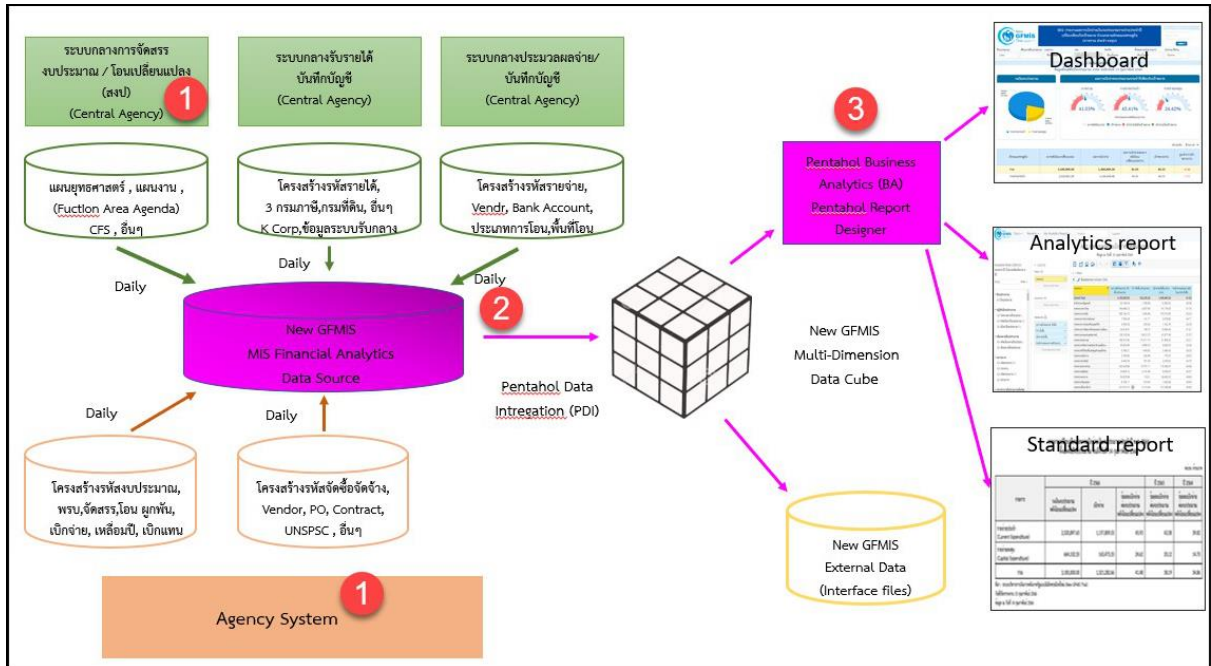
1.4.2 ผู้ปฏิบัติงานมีความรู้ความเข้าใจที่มาและความหมายของข้อมูลรายงานในระบบ MIS

บทที่ 2

ภาพรวมของระบบ MIS : Financial Analytics

2.1 ภาพรวมของระบบ MIS : Financial Analytics

ระบบการบริหารจัดการข้อมูลสารสนเทศ (MIS : Financial Analytics) เป็นระบบสารสนเทศเพื่อบริหารจัดการข้อมูลด้านการเงินการคลัง เช่น ข้อมูลการเบิกจ่ายเงินงบประมาณประจำปี ข้อมูลการจัดเก็บรายได้แผ่นดิน ข้อมูลการจัดซื้อจัดจ้าง เป็นต้น และนำมาประมวลผลเป็นรายงานรูปแบบต่าง ๆ



ภาพที่ 1

จากภาพที่ 1 แสดงที่มาของข้อมูลเพื่อนำมาประมวลผลเป็นรายงานในระบบ MIS โดยใช้ Software Pentaho โดยเริ่มจาก

ขั้นตอนที่ 1 Load ข้อมูลจากระบบ Agency ทุกสิ้นวัน ทั้งในส่วนที่เป็น Agency System และ Central Agency โดยจะนำข้อมูลมาเก็บไว้ในถึง Data Source

ขั้นตอนที่ 2 ใช้ Pentaho Data Intregation (PDI) ซึ่งเป็นเครื่องมือของ Pentaho ดึงเข้าตามกลุ่มข้อมูล (Cube) ที่ระบบได้ออกแบบไว้ทั้งหมด 7 กลุ่ม ประกอบด้วย 1. ผลการเบิกจ่ายเงินงบประมาณรายจ่ายประจำปี 2. ผลการเบิกจ่ายเงินกันไว้เบิกเหลือมปี 3. ผลการจัดเก็บเงินรายได้แผ่นดิน 4. ผลการจัดซื้อจัดจ้าง 5. ผลการเบิกจ่ายเงินโครงการเงินกู้ 6. ผลการเบิกจ่ายเงินงบประมาณเบิกแทนกัน และ 7. ข้อมูลเงินเหลือจ่าย

ขั้นตอนที่ 3 ใช้ Pentaho Business Analytics (BA) ในการออกรายงาน ซึ่งสามารถแบ่งประเภทรายงานได้เป็น 3 ประเภท คือ

1. Analytics Report เป็นรายงานที่ผู้ใช้งานสามารถเลือกข้อมูลที่ต้องการแสดงได้อย่างอิสระ (ภายใต้ขอบเขตสิทธิการใช้งานของผู้ใช้นั้น ๆ) และสามารถบันทึกรูปแบบข้อมูลที่แสดงเพื่อเก็บไว้ใช้ภายหลังได้

2. Standard Report เป็นรายงานที่กำหนดรูปแบบตายตัว โดยทางผู้พัฒนาจะกำหนดข้อมูลที่แสดงไว้ในรายงาน และรูปแบบการตกแต่งไว้ล่วงหน้าแล้ว (เมื่อข้อมูลจะเปลี่ยนไปตามช่วงเวลาที่เรียกรายงาน)

3. Dashboard เป็นรายงานที่นำข้อมูลมาแสดงในรูปแบบกราฟ และ ตาราง เพื่อให้ผู้ใช้งานสามารถมองเห็นข้อมูลในภาพรวมในรูปแบบที่เข้าใจง่าย โดยผู้ใช้สามารถเลือกข้อมูลที่ต้องการแสดงผ่านตัวกรองต่าง ๆ ได้อย่างอิสระ (ภายใต้ขอบเขตสิทธิการใช้งานของผู้ใช้นั้น ๆ)

สำหรับรายงานผลการเบิกจ่ายจำแนกตามแผนงานบูรณาการ จะนำข้อมูลจาก Cube ผลการเบิกจ่ายเงินงบประมาณรายจ่ายประจำปีมาจัดทำรายงาน ซึ่งนำข้อมูลมาจาก Agency System คือ จำนวนเงินของงบประมาณหลังโอนเปลี่ยนแปลงทั้งสิ้น จำนวนเงินของใบสั่งซื้อสั่งจ้าง และข้อมูลการเบิกจ่ายเงิน

2.2 Dimension และ Measure ของรายงานผลการเบิกจ่ายจำแนกตามแผนงานบูรณาการ

Analytics Report นั้นแบ่งประเภทข้อมูลในรายงานออกเป็น 2 ประเภท ได้แก่

- **Dimension (มุมมอง)**

เป็นมิติที่ใช้ในการเรียกดูข้อมูล โดยคอลัมน์ของ Dimension จะอยู่ทางด้านซ้ายของรายงานเสมอหรือเป็นคอลัมน์เริ่มต้น Dimension ในรายงานนั้นมีได้หลายตัว สามารถเป็นได้ทั้งตัวอักษรหรือตัวเลข

- **Measure (จำนวน)**

เป็นจำนวนที่แสดงผลตาม Dimension ที่เรียกดู โดยคอลัมน์ของ Measure จะแสดงทางด้านขวาของ Dimension ตามจำนวนของ Measure โดยข้อมูลจะเป็นตัวเลขในรูปแบบค่าบวก ค่าลบ ทศนิยม และอัตราร้อยละ และจะไม่มีตัวอักษรแสดงในส่วนนี้

Dimension ในรายงานของ Cube ผลการเบิกจ่ายงบประมาณรายจ่ายประจำปี แสดงตามตารางที่ 1

Dimension	คำอธิบาย
ปีงบประมาณ	การแสดงผลตามปีงบประมาณ
ไตรมาสตามปีงบประมาณ	การแสดงผลเป็นรายไตรมาสตามปีงบประมาณ
เดือน/ปีงบประมาณ	เดือน (ตามปีงบประมาณ) เริ่มตั้งแต่เดือนตุลาคม – กันยายน รวมถึงงวดในการปรับปรุงตั้งแต่วงวด 13 - 16
กระทรวง	การแสดงผลรายกระทรวงหรือเทียบเท่า
หน่วยงาน	การแสดงผลรายหน่วยงานระดับกรมหรือเทียบเท่า
กระทรวง (ที่หน่วยงานสังกัด)	การแสดงผลรายกระทรวงหรือเทียบเท่า โดยจะแสดงหน่วยงานที่อยู่ภายใต้สังกัดทั้งหมด คือ กรม รัฐวิสาหกิจ กองทุนและเงินทุนหมุนเวียน
กระทรวงที่ใช้งบ	การแสดงผลข้อมูลการใช้งบส่วนราชการ งบกลาง กองทุนและเงินทุนหมุนเวียน เป็นรายกระทรวงหรือเทียบเท่า
หน่วยงานที่ใช้งบ	การแสดงผลข้อมูลการใช้งบส่วนราชการ งบกลาง กองทุนและเงินทุนหมุนเวียน ของหน่วยงานระดับกรมหรือเทียบเท่า
หน่วยเบิกจ่าย	การแสดงผลตามหน่วยงานที่อยู่ภายใต้กรม ซึ่งได้รับสิทธิในการบันทึกรายการต่าง ๆ ในระบบ
หน่วยรับงบประมาณ (Funded Program)	การแสดงผลตามหน่วยงานระดับกรมหรือต่ำกว่ากรมที่ได้รับจัดสรรงบประมาณรายจ่าย ซึ่งมีโครงสร้างรหัสเช่นเดียวกับรหัสศูนย์ต้นทุน
กระทรวงที่ใช้งบ (ที่หน่วยงานสังกัด)	การแสดงผลข้อมูลการใช้งบส่วนราชการ งบกลาง กองทุนและเงินทุนหมุนเวียน เป็นรายกระทรวงหรือเทียบเท่า โดยจะแสดงข้อมูลของหน่วยงานที่อยู่ภายใต้สังกัดทั้งหมด คือ กรม รัฐวิสาหกิจ กองทุนและเงินทุนหมุนเวียน
เขต (ตามคลังเขตของกรมบัญชีกลาง)	การแสดงผลตามสำนักงานคลังเขตของกรมบัญชีกลาง

Dimension	คำอธิบาย
จังหวัด (ตามเขตของกรมบัญชีกลาง)	การแสดงผลตามพื้นที่จังหวัด (P พื้นที่)
รายจ่ายประจำ/ลงทุน	การแสดงผลเป็นรายจ่ายประจำ/ลงทุน ตามการจำแนกของสำนักงบประมาณ
แหล่งของเงิน	การแสดงผลตามที่มาของรายได้
งบรายจ่าย	การแสดงผลตามรายจ่ายซึ่งกำหนดไว้สำหรับหน่วยงานของรัฐ
หมวดรายจ่าย	การแสดงผลตามประเภทรายจ่ายที่จำแนกย่อยออกจากงบรายจ่าย 5 ประเภท
งาน/โครงการ	การแสดงผลหลักรหัสงบประมาณ 13 หลัก
ผลิตโครงการ	การแสดงผลหลักรหัสงบประมาณ 15 หลัก โดย 2 หลักแรกเป็นปีงบประมาณตามด้วยรหัส งาน/โครงการ 13 หลัก
ยุทธศาสตร์การจัดสรร	การแสดงผลการจัดสรรงบประมาณรายจ่ายประจำปี จำแนกตามยุทธศาสตร์
แผนงาน	การแสดงผลตามโครงสร้างแผนงานตามยุทธศาสตร์
รหัสงบประมาณ (Funds Center)	การแสดงผลตามรหัสงบประมาณ 20 หลัก
รหัสงบประมาณ 16 หลัก	การแสดงผลตามรหัสงบประมาณ 16 หลัก
งบประจำปี/งบเพิ่มเติมกลางปี	การแสดงผลเพื่อจำแนกงบประมาณตามรหัสงบประมาณรายจ่ายประจำปี/งบประมาณรายจ่ายเพิ่มเติม
งบกลาง/ไม่ใช่งบกลาง	การแสดงผลเพื่อจำแนกงบประมาณตามรหัสงบประมาณที่ใช้ไปกลางก่อน/ที่ไม่ใช่รหัสงบประมาณที่ใช้ไปกลางก่อน
Commitment item	การแสดงผลตามรายการผูกพันงบประมาณ ซึ่งมีโครงสร้างรหัสเช่นเดียวกับรหัสบัญชีแยกประเภท
ลักษณะเศรษฐกิจ	การแสดงผลการจำแนกงบประมาณรายจ่าย เพื่อแสดงให้เห็นผลทางเศรษฐกิจที่จะเกิดขึ้นจากการใช้จ่ายของรัฐบาล
งบกลาง CGD/BOB	การแสดงผลตามรหัสงบประมาณที่เป็นงบกลางจำแนกเป็นงบกลางที่อยู่ในความดูแลของกรมบัญชีกลาง/ในความดูแลของสำนักงบประมาณ
กลุ่มลักษณะงาน	การแสดงผลโดยนำลักษณะงานมาจัดเป็นหมวดหมู่ตามลักษณะงานที่จะดำเนินการ
ลักษณะงาน	การแสดงผลงบประมาณรายจ่ายเป็นหมวดหมู่ตามลักษณะงานที่จะดำเนินการ
ด้าน_ลักษณะงาน	การแสดงผลตามวัตถุประสงค์ในการดำเนินกิจกรรมต่าง ๆ ของรัฐบาล โดยยึดถือหลักในการจำแนกรายจ่ายรัฐบาลของกองทุนการเงินระหว่างประเทศ ซึ่งได้จำแนกการดำเนินงานของรัฐบาลตามวัตถุประสงค์อย่างกว้างขวางออกเป็นด้านต่าง ๆ 10 ด้าน
งบส่วนราชการหรืองบกลาง	การแสดงผลจำแนกตามประเภทของงบประมาณ เพื่อแยกเป็น งบส่วนราชการหรืองบกลาง
แสดงผลข้อมูล ณ วันศุกร์	การแสดงผล ณ วันที่ทำรายการในระบบ ตั้งแต่ต้นปีงบประมาณ จนถึงวันศุกร์ของสัปดาห์ก่อนหน้า
แสดงผลข้อมูล ณ สิ้นเดือน...	การแสดงผล ณ วันที่ทำรายการในระบบ ตั้งแต่ต้นปีงบประมาณ จนถึงวันสิ้นเดือนของแต่ละเดือน

ตารางที่ 1

Measure ในรายงานของ Cube ผลการเบิกจ่ายงบประมาณรายจ่ายประจำปี แสดงตามตารางที่ 2

Measure	คำอธิบาย
พรบ.	วงเงินงบประมาณตามพระราชบัญญัติงบประมาณรายจ่ายประจำปี
โอน/ปป. (ตกลงกับ สงป.)	วงเงินงบประมาณที่เปลี่ยนแปลงโดยที่ส่วนราชการต้องทำความเข้าใจกับสำนักงานงบประมาณเพื่อขอโอนเปลี่ยนแปลง
งบฯ ถ้อยจ่าย	วงเงินงบประมาณสุทธิหลังจากโอนเปลี่ยนแปลงที่ทำความเข้าใจกับสำนักงานงบประมาณ
จัดสรร	วงเงินงบประมาณที่ได้รับจัดสรรจากสำนักงานงบประมาณ
โอน/ปป. (อำนาจ สรก.)	วงเงินงบประมาณที่เปลี่ยนแปลง โดยอำนาจของหัวหน้าส่วนราชการที่สามารถโอนเปลี่ยนแปลงได้
จัดสรรถ้อยจ่าย	วงเงินงบประมาณสุทธิที่ส่วนราชการได้รับเพื่อนำไปใช้จ่ายตามแผนการใช้จ่ายเงิน
งบฯ หลังโอน/ปป. ทั้งสิ้น	วงเงินงบประมาณสุทธิหลังจากโอนเปลี่ยนแปลงทั้งสิ้น
จัดสรรให้ สรก. อื่นเบิกแทน	วงเงินงบประมาณที่จัดสรรให้ส่วนราชการอื่นเพื่อเบิกแทน
รับจัดสรรเพื่อเบิกแทน สรก. อื่น	วงเงินงบประมาณที่ได้รับจัดสรรจากส่วนราชการอื่นเพื่อเบิกแทน
สำรองเงินทั้งสิ้น	มูลค่าเอกสารสำรองเงินของส่วนราชการเองและที่ส่วนราชการอื่นทำแทนให้
PO ทั้งสิ้น	มูลค่าใบสั่งซื้อสัญญาคงเหลือทั้งหมดที่ส่วนราชการทำเองและส่วนราชการอื่นทำแทนให้
เบิกจ่ายทั้งสิ้น	มูลค่าการเบิกจ่ายทั้งสิ้นที่ส่วนราชการเบิกจ่ายเองและส่วนราชการอื่นเบิกแทนให้
เบิกเอง	มูลค่าการเบิกจ่ายที่ส่วนราชการเบิกจ่ายเอง
เบิกจ่ายรวม PO	มูลค่าการเบิกจ่ายทั้งสิ้นรวม PO
เบิกจ่าย + PO + สำรองแบบมีหนี้	มูลค่าการเบิกจ่ายทั้งสิ้นรวม PO รวมสำรองเงินแบบมีหนี้
จัดสรรถ้อยจ่ายคงเหลือ	วงเงินงบประมาณสุทธิที่ส่วนราชการสามารถนำไปใช้จ่ายได้ หักด้วยมูลค่าการเบิกจ่ายทั้งสิ้นของส่วนราชการ
งบฯ ถ้อยจ่ายคงเหลือ	วงเงินงบประมาณหลังโอนเปลี่ยนแปลงที่ทำความเข้าใจกับสำนักงานงบประมาณ หักด้วยมูลค่าการเบิกจ่ายทั้งสิ้น
เบิกจ่ายจากงบส่วนกลางที่จังหวัด	งบประมาณที่ไม่ต้องจัดสรรไปที่จังหวัดแต่จังหวัดสามารถเบิกจ่ายได้ เช่น งบกลางในความดูแลของกรมบัญชีกลาง เงินเดือน ค่าจ้างประจำ
จัดสรรถ้อยจ่ายจังหวัด	วงเงินงบประมาณสุทธิที่ส่วนราชการในจังหวัดได้รับเพื่อนำไปใช้จ่ายตามแผนการใช้จ่ายเงิน
จัดสรรถ้อยจ่ายจังหวัดคงเหลือ	วงเงินงบประมาณสุทธิที่ส่วนราชการในจังหวัดได้รับ เพื่อนำไปใช้จ่ายตามแผนการใช้จ่ายเงินหักด้วยมูลค่าการเบิกจ่ายทั้งสิ้น
พรบ.คงเหลือสุทธิ	วงเงินงบประมาณตามพระราชบัญญัติงบประมาณรายจ่ายประจำปีหักด้วยมูลค่าการเบิกจ่ายทั้งสิ้นของส่วนราชการ
เบิกจ่าย (ก.ย.) (ก่อนยกยอด)	มูลค่าการเบิกจ่ายเฉพาะเดือนกันยายน
เบิกจ่าย (ก.ย.) (หลังยกยอด)	มูลค่าการเบิกจ่ายหลังจากมีการยกยอดไปปีงบประมาณถัดไปแล้ว
PO ทั้งสิ้น (ก.ย.) (ก่อนยกยอด)	มูลค่าใบสั่งซื้อสั่งจ้างคงเหลือเฉพาะเดือนกันยายน
PO ทั้งสิ้น (ก.ย.) (หลังยกยอด)	มูลค่าใบสั่งซื้อสั่งจ้างคงเหลือหลังจากมีการยกยอดไปปีงบประมาณถัดไปแล้ว
เบิกจ่ายรวม PO (ก.ย.) (ก่อนยกยอด)	มูลค่าการเบิกจ่ายรวมกับใบสั่งซื้อสั่งจ้างเฉพาะเดือนกันยายน

Measure	คำอธิบาย
เบิกจ่ายรวม PO (ก.ย.) (หลังยกยอด)	มูลค่าการเบิกจ่ายรวมกับใบสั่งซื้อสั่งจ้างหลังจากมีการยกยอดไปปีงบประมาณถัดไปแล้ว
เบิกจ่าย + PO + สำรองมีหนี้ (ก.ย.) (ก่อนยกยอด)	มูลค่าการเบิกจ่ายรวมกับใบสั่งซื้อสั่งจ้างรวมกับสำรองเงินแบบมีหนี้เฉพาะเดือนกันยายน
เบิกจ่าย + PO + สำรองมีหนี้ (ก.ย.) (หลังยกยอด)	มูลค่าการเบิกจ่ายรวมกับใบสั่งซื้อสั่งจ้างรวมกับสำรองเงินแบบมีหนี้เฉพาะเดือนกันยายนหลังจากมีการยกยอดไปปีงบประมาณถัดไปแล้ว
เบิกจ่ายทั้งสิ้น (YTM)	มูลค่าการเบิกจ่ายตั้งแต่ต้นปีงบประมาณจนถึงสิ้นเดือนก่อนหน้า (YTM)
PO (YTM)	มูลค่าใบสั่งซื้อสั่งจ้างคงเหลือตั้งแต่ต้นปีงบประมาณจนถึงสิ้นเดือนก่อนหน้า (YTM)
เบิกจ่ายรวม PO (YTM)	มูลค่าการเบิกจ่ายรวมกับใบสั่งซื้อสั่งจ้างตั้งแต่ต้นปีงบประมาณจนถึงสิ้นเดือนก่อนหน้า (YTM)
สำรองเงิน (YTM)	มูลค่าเอกสารสำรองเงิน ตั้งแต่ต้นปีงบประมาณจนถึงเดือนก่อนหน้า (YTM)
สำรองเงินแบบมีหนี้ (YTM)	มูลค่าเอกสารสำรองเงินแบบมีหนี้ตั้งแต่ต้นปีงบประมาณจนถึงสิ้นเดือนก่อนหน้า (YTM)
เบิกจ่าย + PO + สำรองเงินมีหนี้ (YTM)	มูลค่าการเบิกจ่ายรวมกับใบสั่งซื้อสั่งจ้างรวมกับสำรองเงินแบบมีหนี้ ตั้งแต่ต้นปีงบประมาณจนถึงสิ้นเดือนก่อนหน้า (YTM)
%เบิกจ่ายต่องบฯ หลังโอน/ปป. ทั้งสิ้น	อัตราส่วนของมูลค่าการเบิกจ่ายเงินทั้งสิ้นต่อวงเงินงบประมาณสุทธิหลังจากโอนเปลี่ยนแปลงทั้งสิ้น
%เบิกจ่ายต่อจัดสรรถือจ่าย จังหวัด	อัตราส่วนของมูลค่าการเบิกจ่ายต่อยอดจัดสรรถือจ่ายจังหวัด

ตารางที่ 2

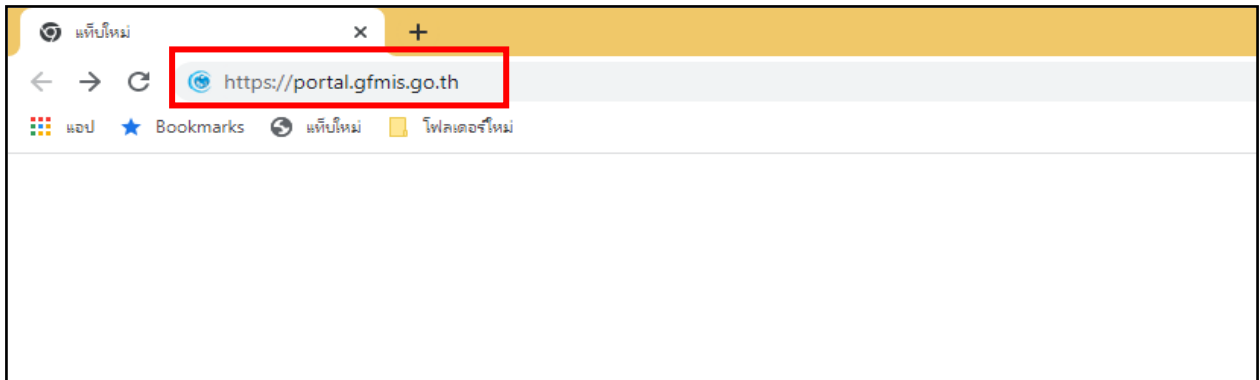
บทที่ 3

การเรียกรายงานและการจัดรูปแบบรายงาน

3.1 การเรียกรายงาน

การใช้งานระบบการบริหารจัดการข้อมูลสารสนเทศ (MIS : Financial Analytics) ในระบบบริหารการเงินการคลังภาครัฐแบบอิเล็กทรอนิกส์ใหม่ (New GFMIS Thai) หน่วยงานที่ได้รับสิทธิในการเรียกรายงานสามารถเข้าใช้งานผ่านเว็บไซต์ <https://portal.gfmis.go.th> โดยมีขั้นตอนการเข้าใช้งาน ดังนี้

1. พิมพ์ URL <https://portal.gfmis.go.th> ของระบบ New GFMIS Thai ตามภาพที่ 2



ภาพที่ 2

2. เมื่อเข้า URL <https://portal.gfmis.go.th> แล้ว จะปรากฏหน้าจอ Login ตามภาพที่ 3



ภาพที่ 3

3. เมื่อเข้ามายังหน้าจอ Login แล้ว ให้เลือก Login by User ID ตามภาพที่ 4



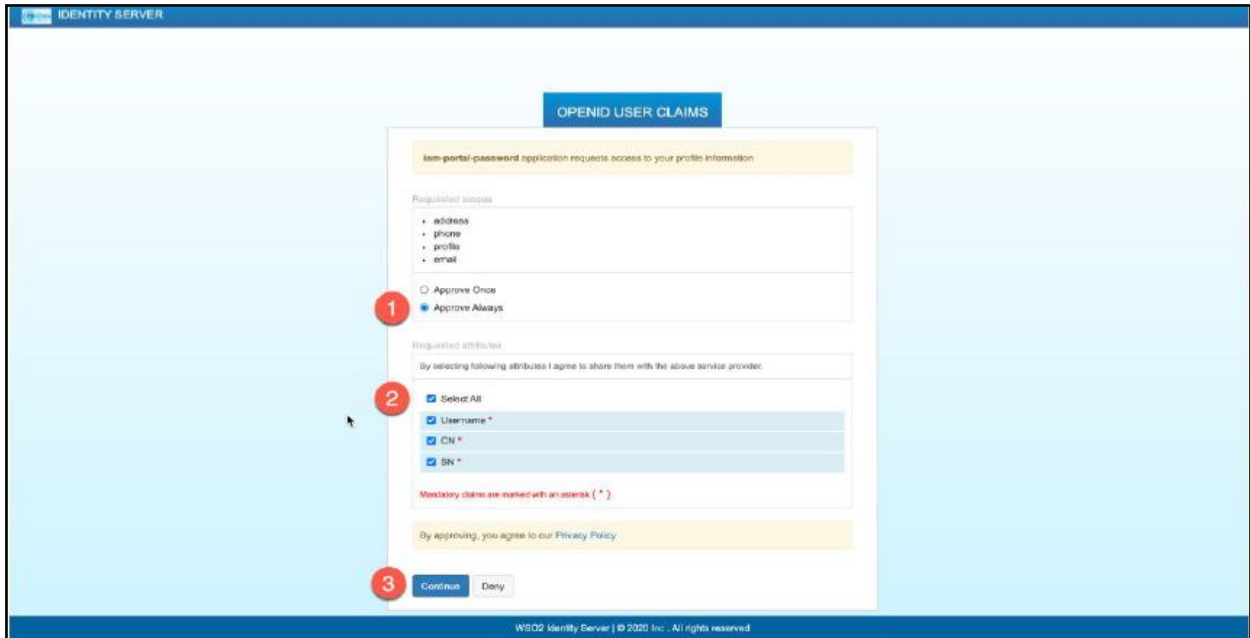
ภาพที่ 4

4. ระบบจะขึ้นหน้าจอให้ระบุ ชื่อผู้ใช้งานและรหัสผ่าน เมื่อระบุเรียบร้อยแล้ว ให้เลือกเข้าสู่ระบบ ตามภาพที่ 5



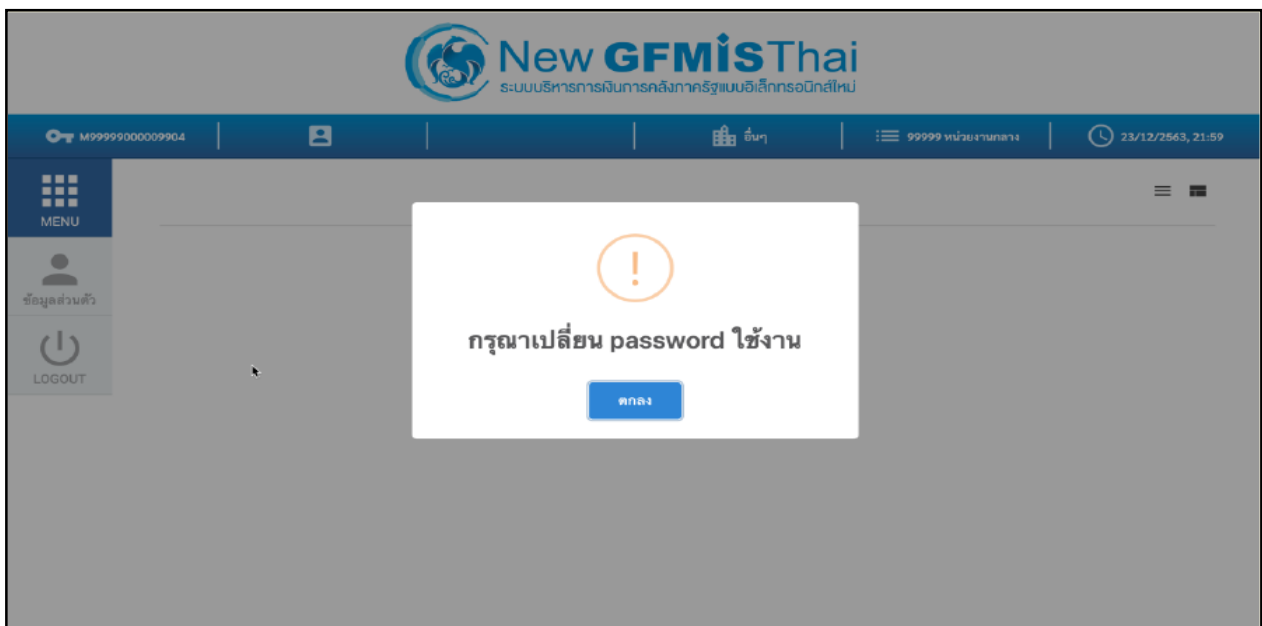
ภาพที่ 5

5. เมื่อเข้าสู่ระบบ Portal เป็นครั้งแรก จะมีหน้าจอให้ผู้ใช้งานยืนยันข้อมูลที่ต้องการจะให้ Portal เข้าถึง ให้เลือก “Approve Always” ตามด้วย “Select All” และคลิก “Continue” ตามภาพที่ 6 สำหรับผู้ใช้งานที่ลงทะเบียนผ่านระบบ Intranet ที่เชื่อมกับระบบ GFMS ให้ดำเนินการตามภาพที่ 6 – 12 ซึ่งจะปรากฏขึ้นครั้งแรกที่เข้า Portal ครั้งเดียวเท่านั้น (กรณีผู้ใช้งานผ่านระบบ Internet ให้ข้ามไปดำเนินการตามภาพที่ 13)



ภาพที่ 6

6. เมื่อผู้ใช้งานเข้ามาสู่หน้า Portal แล้ว จะได้รับแจ้งให้เปลี่ยนรหัสผ่านสำหรับการใช้งานครั้งแรกคลิก “ตกลง” ตามภาพที่ 7 เพื่อเข้าสู่หน้าจอเปลี่ยนรหัสผ่าน



ภาพที่ 7

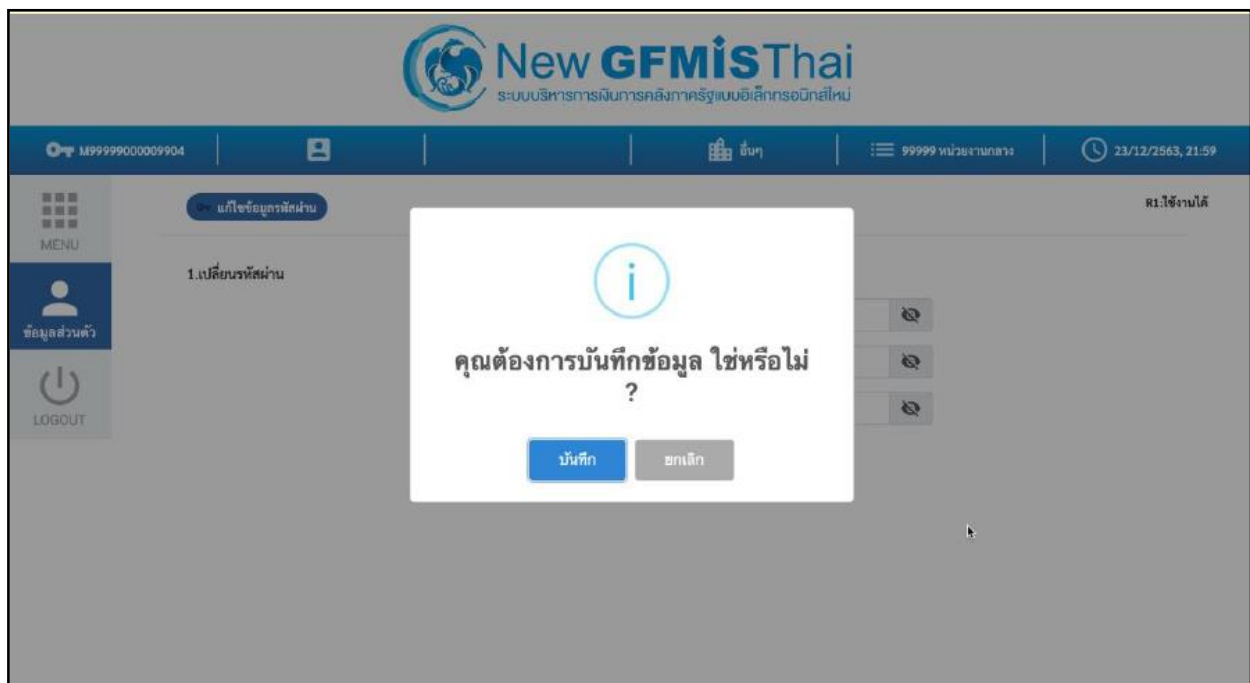
7. กรอกรหัสผ่านเดิม ที่ได้รับจากกรมบัญชีกลาง และกำหนดรหัสผ่านใหม่ที่ต้องการจะเปลี่ยน โดยรหัสผ่านใหม่จะต้องมีความยาว 8 – 15 ตัวอักษร พร้อมทั้งยืนยันรหัสผ่านใหม่อีกครั้ง จากนั้นคลิก “บันทึก” เพื่อทำการเปลี่ยนรหัสผ่าน ตามภาพที่ 8



The screenshot shows the 'New GFMIS Thai' web application interface. At the top, there is a header with the logo and the text 'New GFMIS Thai ระบบบริหารการเงินการคลังภาครัฐแบบอิเล็กทรอนิกส์ไทย'. Below the header is a navigation bar with a user ID 'M9999900009904', a home icon, a 'อื่นๆ' (Others) dropdown, a menu icon, '99999' units, and a clock showing '23/12/2563, 21:59'. On the left side, there is a sidebar with a 'MENU' button, a 'ข้อมูลส่วนตัว' (Personal Information) button, and a 'LOGOUT' button. The main content area is titled 'แก้ไขข้อมูลรหัสผ่าน' (Edit Password) and contains a section '1. เปลี่ยนรหัสผ่าน' (1. Change Password). This section has three input fields: 'รหัสผ่านเดิม' (Old Password), 'รหัสผ่านใหม่' (New Password), and 'ยืนยันรหัสผ่าน' (Confirm Password). Each field has a 'show/hide' icon on the right. Below the input fields is a blue 'บันทึก' (Save) button.

ภาพที่ 8

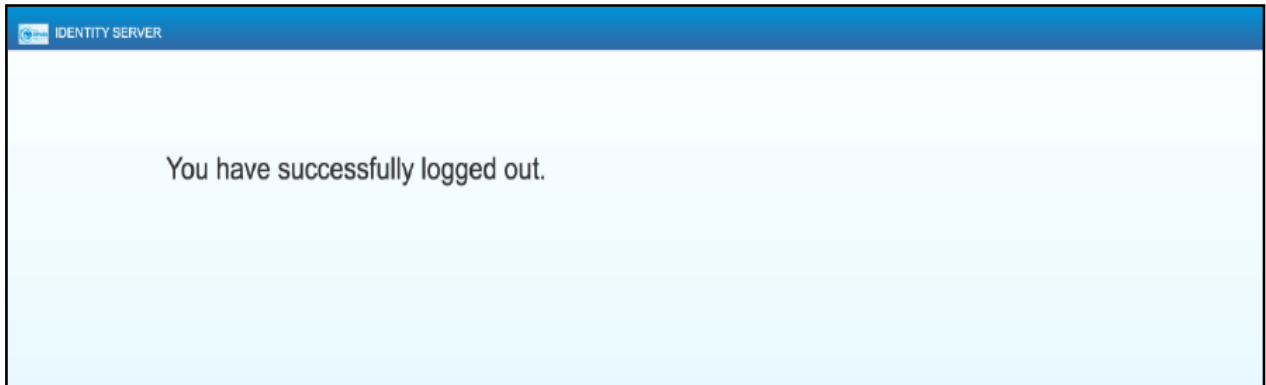
8. ยืนยันการเปลี่ยนรหัสผ่านด้วยการคลิก “บันทึก” ตามภาพที่ 9



The screenshot shows the same 'New GFMIS Thai' web application interface as in the previous image. A modal dialog box is displayed in the center of the screen. The dialog box has a white background and a blue border. It contains an information icon (i) at the top, followed by the text 'คุณต้องการบันทึกข้อมูล ใช่หรือไม่?' (Do you want to save the data? Yes or No?). At the bottom of the dialog box, there are two buttons: a blue 'บันทึก' (Save) button and a grey 'ยกเลิก' (Cancel) button. The background of the application is dimmed.

ภาพที่ 9

9. ผู้ใช้งานจะถูกให้ออกจากระบบโดยอัตโนมัติเนื่องจากการเปลี่ยนรหัสผ่าน ตามภาพที่ 10



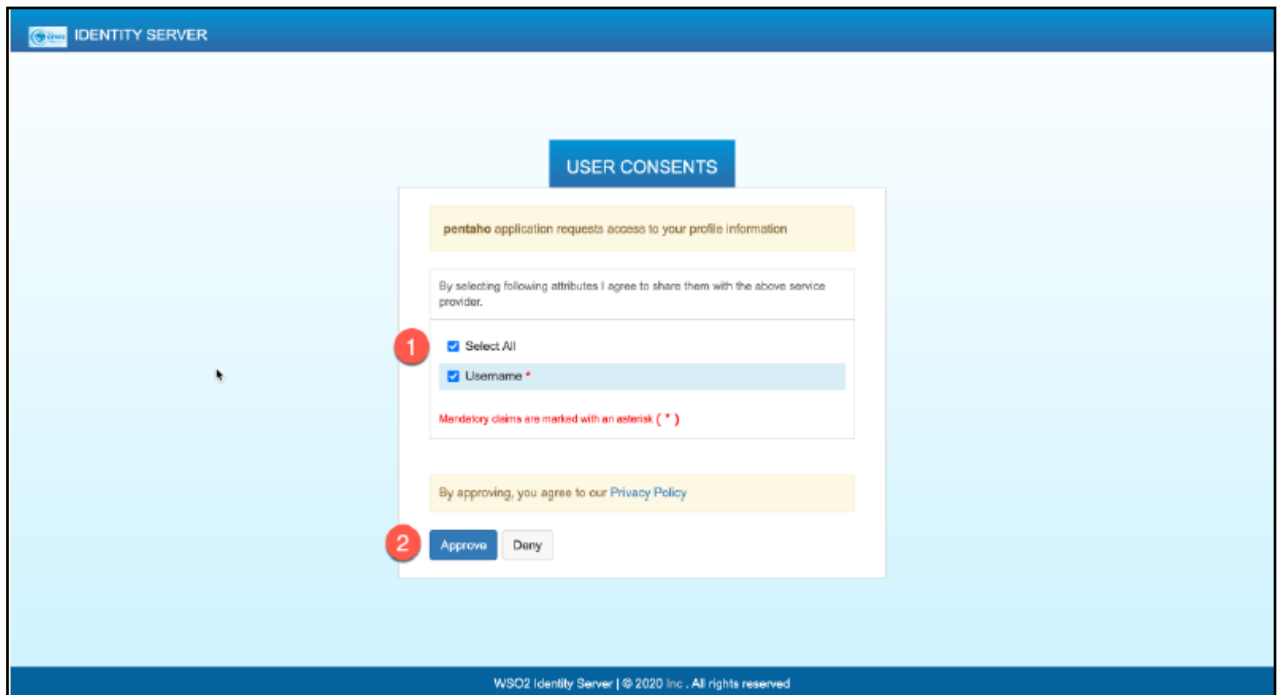
ภาพที่ 10

10. จากนั้นให้ผู้ใช้งาน Login เข้าสู่ระบบใหม่อีกครั้ง ระบบจะเข้ามายังหน้าจอ Portal ให้เลือกที่กล่อง MIS ตามภาพที่ 11



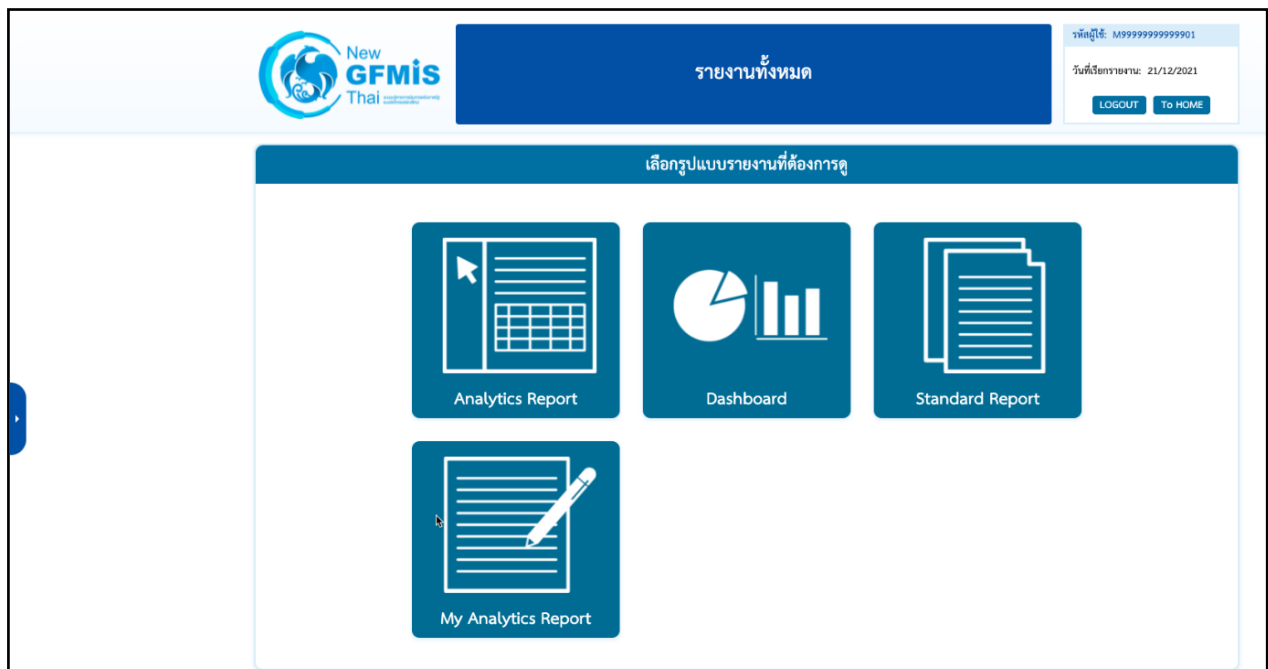
ภาพที่ 11

11. จากนั้นระบบจะแสดงหน้าจอให้ผู้ใช้งานยืนยันข้อมูลที่ต้องการจะให้ระบบ MIS เข้าถึง ให้เลือก “Select All” และคลิก “Approve” ตามภาพที่ 12 โดยหน้าจอนี้จะปรากฏขึ้นในครั้งแรกที่เข้าระบบ MIS เท่านั้น



ภาพที่ 12

12. ผู้ใช้งานจะเข้ามาที่หน้าแรกของระบบ MIS และจะแสดงประเภทของรายงานตามสิทธิที่ได้รับ ตามภาพที่ 13



ภาพที่ 13

13. เมื่อเข้าสู่หน้าเมนูหลักของรายงาน Analytics Report ให้คลิกที่รายงานการบริหารงบประมาณ > รายงานผลการเบิกจ่ายงบประมาณประจำปี > 01 รายงานผลการเบิกจ่ายรายหน่วยงาน ตามภาพที่ 14

รหัสผู้ใช้: M03004001190504
วันที่เรียกใช้งาน: 06/06/2023
LOGOUT

รายงานประเภท Analytics Report

เลือกรายงานที่ต้องการดู

พิมพ์ชื่อรายงานเพื่อค้นหา

- รายงานการบริหารงบประมาณ
- รายงานตามมาตรการของนโยบายรัฐบาล
- รายงานเงินกู้
- รายงานรายได้
- รายงานมูลค่าการจัดซื้อจัดจ้าง
- รายงานเบิกแทนกัน
- รายงานของ อปท.
- รายงานบริหารงบประมาณ (สำหรับสำนักงบประมาณ)
- รายงานสำหรับกรมการ
- รายงานบัญชีและการเงิน (ปีงบประมาณ.2548 - 2565 มีค.)
- รายงานการแจ้งเดือนล่วงหน้า
- อื่นๆ

- รายงานการบริหารงบประมาณ
 - รายงานผลการเบิกจ่ายงบประมาณประจำปี
 - 01 รายงานผลการเบิกจ่ายรายหน่วยงาน
 - 02 รายงานผลการเบิกจ่ายรายหน่วยงาน (เบิกจ่ายรายเดือน)
 - 03 รายงานผลการเบิกจ่ายรายภาค จังหวัด
 - 06 รายงานผลการเบิกจ่ายรายหน่วยงาน (งบประมาณประจำปี+งบประมาณรายจ่ายเพิ่มเติม)
 - 08 รายงานผลการเบิกจ่ายรายภาค จังหวัด (งบประมาณประจำปี+งบประมาณรายจ่ายเพิ่มเติม)
 - รายงานผลการเบิกจ่ายเงินหลือมบิ
 - รายงานผลการเบิกจ่ายงบประมาณประจำปีและเงินหลือมบิ

ภาพที่ 14

14. จะเข้าสู่รายงาน A - 01 รายงานผลการเบิกจ่ายรายหน่วยงาน ตามภาพที่ 15

A01 รายงานผลการเบิกจ่ายรายหน่วยงาน
ข้อมูล ณ วันที่: 28 มิถุนายน 2566

Available fields (268) for: งบประมาณปี (ไม่รวมเพิ่มเติมกลางปี)
Find: View

Layout: Rows: 1 Filter: งบประมาณ Includes 2566 Rows: 32 Cols: 4

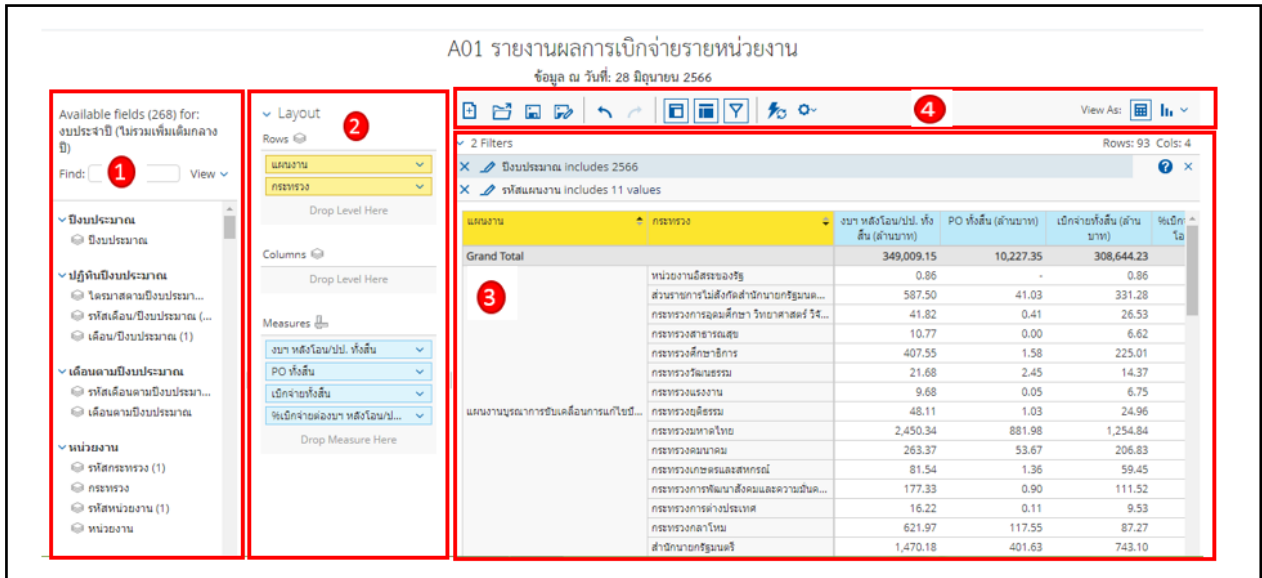
กระทรวง	งบฯ หลังโอน/ป.ป. ทั้งสิ้น (ล้านบาท)	PO ทั้งสิ้น (ล้านบาท)	เบิกจ่ายทั้งสิ้น (ล้านบาท)	%เบิกจ่ายต่องบฯ หลังโอน/ป.ป. ทั้งสิ้น
Grand Total	3,185,000.00	149,606.03	2,391,601.16	75.09
สำนักนายกรัฐมนตรี	32,186.33	3,840.03	20,571.92	63.92
กระทรวงกลางโชน	194,498.73	12,727.92	118,980.19	61.17
กระทรวงการคลัง	285,154.72	1,828.26	262,647.58	92.11
กระทรวงการต่างประเทศ	7,556.49	214.78	6,227.57	82.41
กระทรวงการท่องเที่ยวและกีฬา	5,295.53	548.22	3,209.37	60.61
กระทรวงการพัฒนาสังคมและความมั่นคง...	24,616.91	211.14	18,959.97	77.02
กระทรวงเกษตรและสหกรณ์	128,133.56	15,283.08	90,365.86	70.52
กระทรวงคมนาคม	180,312.92	41,921.62	118,260.79	65.59
กระทรวงทรัพยากรธรรมชาติและสิ่งแวดล้อม...	30,453.90	4,930.97	18,392.81	60.40
กระทรวงดิจิทัลเพื่อเศรษฐกิจและสังคม	6,786.21	984.39	4,655.41	68.60
กระทรวงพลังงาน	2,700.00	434.80	1,401.82	51.92
กระทรวงพาณิชย์	6,443.29	762.42	4,375.38	67.91
กระทรวงมหาดไทย	325,245.86	21,205.68	207,398.14	63.77
กระทรวงยุติธรรม	24,603.10	1,772.90	17,394.76	70.70
กระทรวงแรงงาน	54,325.86	146.69	41,074.72	75.61
กระทรวงวัฒนธรรม	6,735.11	993.99	4,162.10	61.80
กระทรวงศึกษาธิการ	327,374.72	6,012.21	242,022.58	73.93
กระทรวงสาธารณสุข	152,263.89	8,425.61	109,672.47	72.03
กระทรวงอุตสาหกรรม	4,471.91	608.77	2,790.71	62.41
กระทรวงการอุดมศึกษา วิทยาศาสตร์ วิจัย...	124,555.85	4,813.79	107,134.14	86.01
ส่วนราชการไม่สังกัดสำนักนายกรัฐมนตรี...	124,797.36	6,583.35	85,778.35	68.73
หน่วยงานของรัฐสภา	7,770.10	736.43	4,115.15	52.74

Properties: Report Options...

ภาพที่ 15

3.2 การจัดรูปแบบรายงาน

3.2.1 หน้าจอของ Analytic Report



ภาพที่ 16










จากภาพที่ 16 รายงาน Analytic Report ประกอบไปด้วยทั้งหมด 4 ส่วน คือ ส่วนที่ 1 ส่วนรายการที่สามารถเลือกได้ (List Available Fields) เป็นส่วนที่แสดงรายการ Dimension และ Measure ทั้งหมดในรายงาน โดยผู้ใช้งานสามารถเลือกแสดง นำออก และจัดเรียง Dimension และ Measure ในรายงานได้อย่างอิสระ

ส่วนที่ 2 ส่วนของเลย์เอาต์ (Layout Panel) เป็นส่วนที่ผู้ใช้งานสามารถเลือกแสดงมุมมองของข้อมูลในรายงานได้ ด้วยการเพิ่มข้อมูลประเภท Dimension มาวางในส่วนของ Row หรือ Columns และเพิ่มข้อมูลประเภท Measure มาวางในส่วน Measure

ส่วนที่ 3 รายงานในรูปแบบตารางหรือกราฟ เป็นส่วนแสดงข้อมูลที่ถูกรวบรวมมาจากฐานข้อมูล โดยแสดงในรูปแบบตารางหรือกราฟตามลักษณะที่กำหนดไว้ในส่วนของเลย์เอาต์ ข้อมูลที่แสดงจะประกอบด้วยชื่อของรายงาน Filter ที่ใช้จำนวน Rows (แถว) จำนวน Column (คอลัมน์)

ส่วนที่ 4 แถบเมนู เป็นแถบเครื่องมือจัดการกับรายงาน โดยแสดงเป็นสัญลักษณ์ ดังนี้

สัญลักษณ์	ชื่อเครื่องมือ	หน้าที่
	Create a new report	สร้างรายงานใหม่
	Open existing report	เปิดรายงานที่บันทึกไว้
	Save current report	บันทึกรายงานในหน้าปัจจุบัน
	Save current report as	บันทึกรายงานใหม่เข้าสู่โฟลเดอร์ของผู้ใช้งาน
	Undo	ย้อนกลับการแก้ไขรายงาน

สัญลักษณ์	ชื่อเครื่องมือ	หน้าที่
	Redo	ทำซ้ำการแก้ไขรายงานเดิม
	Hide list of available fields / Add more fields onto report	ซ่อน/แสดงส่วนของรายการที่เลือกได้
	Hide layout panel / Rearrange fields on the report	ซ่อน/แสดงส่วนของเลย์เอาท์
	Hide filters / Show all filters in use and add new filters	ซ่อน/แสดง Filters
	Disable/Enable auto refresh	ระงับ/อนุญาตการโหลดข้อมูล
	More actions and options	เครื่องมือเพิ่มเติม
View As:   	Switch to table/chart format	สลับการแสดงผลรายงานในรูปแบบ ตาราง/กราฟ

ตารางที่ 3

3.2.2 ข้อมูลที่แสดงในรายงาน Analytic Report

Dimension (มุมมอง)

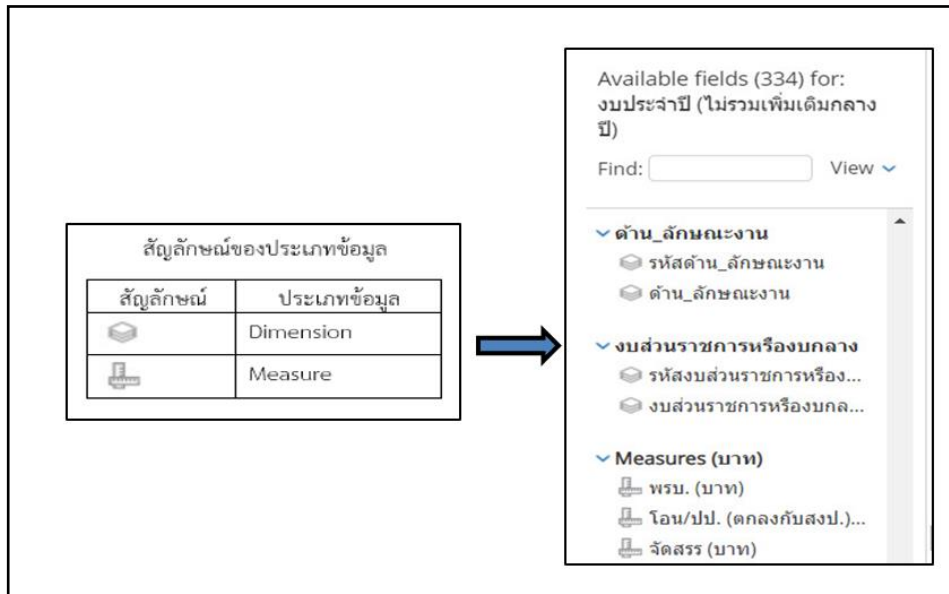
เป็นมิติที่ใช้ในการเรียกดูข้อมูล โดยคอลัมน์ของ Dimension จะอยู่ทางด้านซ้ายของรายงานเสมอหรือเป็นคอลัมน์เริ่มต้น Dimension ในรายงานนั้นมีได้หลายตัว สามารถเป็นได้ทั้งตัวอักษรหรือตัวเลข

Measure (จำนวน)

เป็นจำนวนที่แสดงผลตาม Dimension ที่เรียกดู โดยคอลัมน์ของ Measure จะแสดงต่อไปทางด้านขวาของ Dimension ตามจำนวนของ Measure โดยข้อมูลจะเป็นตัวเลขในรูปแบบค่าบวก ค่าลบ ทศนิยม และค่าเปอร์เซ็นต์ และจะไม่มีตัวอักษรแสดงในส่วนนี้

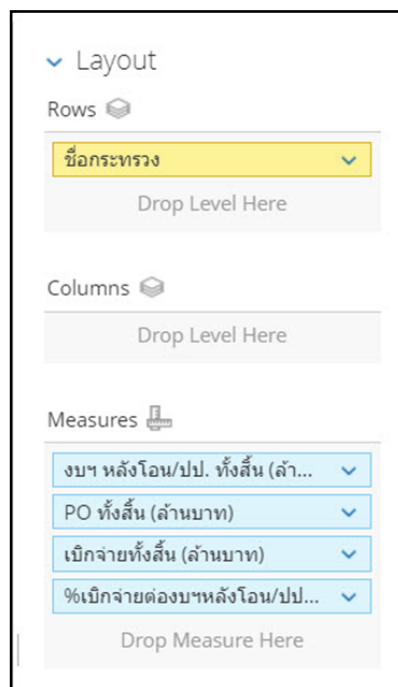
3.2.3 รูปแบบการแสดงผลรายการในส่วนต่าง ๆ ของรายงาน Analytic Report

1) Dimension และ Measure ในส่วนของรายการที่สามารถเลือกได้จะแสดง Dimension และ Measure ทั้งหมดของรายงาน โดยด้านบนสุดจะบอกจำนวนของ Dimension และ Measure ที่ผู้ใช้งานสามารถเลือกใช้ในประเภทรายงานนั้น ๆ ได้ในรูปแบบข้อความ “Available Fields (จำนวน Dimension และ Measure ทั้งหมด) for : (ประเภทของรายงาน)” ถัดมาด้านล่างจะเป็นรายการ Dimension และ Measure ทั้งหมดที่ผู้ใช้งานสามารถเลือกได้ซึ่งระบบได้จัดหมวดหมู่เอาไว้แล้ว โดยจะมีสัญลักษณ์อยู่ด้านหน้าเพื่อแยกแยะระหว่าง Dimension กับ Measure ตามภาพที่ 17



ภาพที่ 17

2) Dimension และ Measure ในส่วนเลย์เอาท์ จะแสดง Dimension และ Measure ที่ผู้ใช้งานเพิ่มจากส่วนของรายการที่สามารถเลือกได้ เพื่อให้แสดงผลในส่วนของรายงาน โดย Dimension จะอยู่ในหัวข้อ Rows กับ Columns ส่วน Measure จะอยู่ในหัวข้อ Measures และมีสัญลักษณ์กำกับอยู่ด้านหลังหัวข้อด้วย ตามภาพที่ 18



ภาพที่ 18

3) Dimension และ Measure ในส่วนของรายงาน Dimension จะมีหัวคอลัมน์เป็นสี่เหลี่ยม ส่วน Measure จะมีหัวคอลัมน์เป็นสี่เหลี่ยม โดยลำดับข้อมูลที่แสดงในรายงานจะเรียงลำดับตามที่จัดไว้ในส่วนของเลย์เอ๊าท์ ตามภาพที่ 19

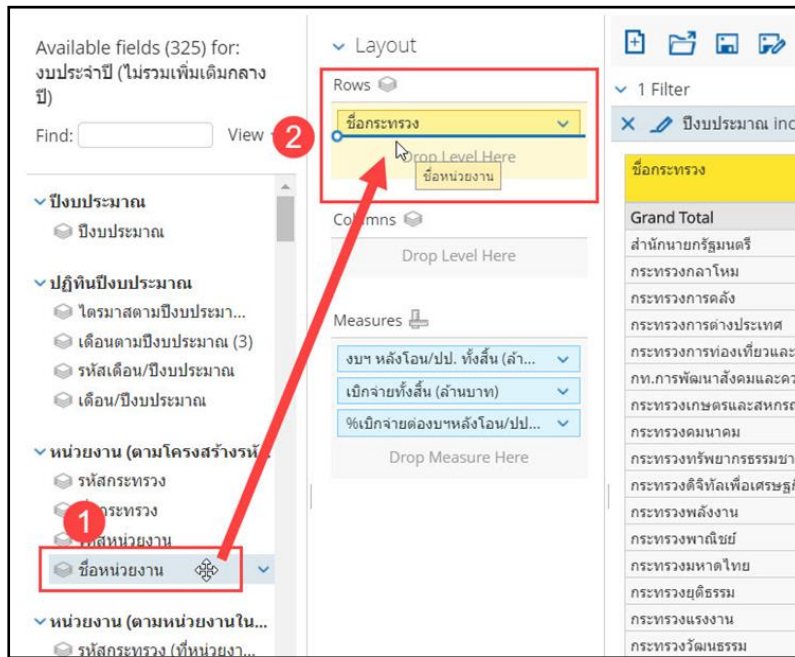
Dimension			Measure			
กระทรวง	หน่วยงาน	รายจ่ายประจำ/ลงทุน	งบฯ หลังโอน/ป.บ. ทั้งสิ้น (ล้านบาท)	PO ทั้งสิ้น (ล้านบาท)	เบิกจ่ายทั้งสิ้น (ล้านบาท)	%เบิกจ่ายต่องบฯ หลังโอน/ป.บ. ทั้งสิ้น
Grand Total			285,154.72	633.16	14,313.70	5.02
กระทรวงการคลัง	สำนักงานปลัดกระทรวงการคลัง	รายจ่ายประจำ	582.95	173.73	21.04	3.61
		รายจ่ายลงทุน	676.08	-	-	-
	กรมธนารักษ์	รายจ่ายประจำ	913.97	79.37	75.56	8.27
		รายจ่ายลงทุน	2,871.89	22.28	2,593.21	90.30
	กรมบัญชีกลาง	รายจ่ายประจำ	1,203.93	3.15	84.35	7.01
		รายจ่ายลงทุน	325.84	0.31	-	-
	กรมศุลกากร	รายจ่ายประจำ	2,579.20	288.69	185.04	7.17
		รายจ่ายลงทุน	1,018.96	5.87	2.81	0.28
	กรมสรรพสามิต	รายจ่ายประจำ	1,871.19	4.00	132.92	7.10
		รายจ่ายลงทุน	333.41	0.34	-	-
	กรมสรรพากร	รายจ่ายประจำ	8,669.46	5.11	677.74	7.82
		รายจ่ายลงทุน	573.58	32.69	-	-
	สำนักงานคณะกรรมการนโยบายรัฐวิสาหกิจ	รายจ่ายประจำ	111.06	1.49	6.42	5.78
		รายจ่ายลงทุน	6.10	-	-	-
	สำนักงานบริหารหนี้สาธารณะ	รายจ่ายประจำ	261,874.27	13.40	9,211.66	3.52
		รายจ่ายลงทุน	34.57	-	-	-
สำนักงานเศรษฐกิจการคลัง	รายจ่ายประจำ	218.79	2.73	41.49	18.96	
	รายจ่ายลงทุน	709.46	-	701.44	98.87	
สำนักงานความร่วมมือพัฒนาเศรษฐกิจกับ...	รายจ่ายประจำ	580.00	-	580.00	100.00	
	รายจ่ายลงทุน	-	-	-	-	

ภาพที่ 19

3.2.4 การเพิ่มและการลด Dimension

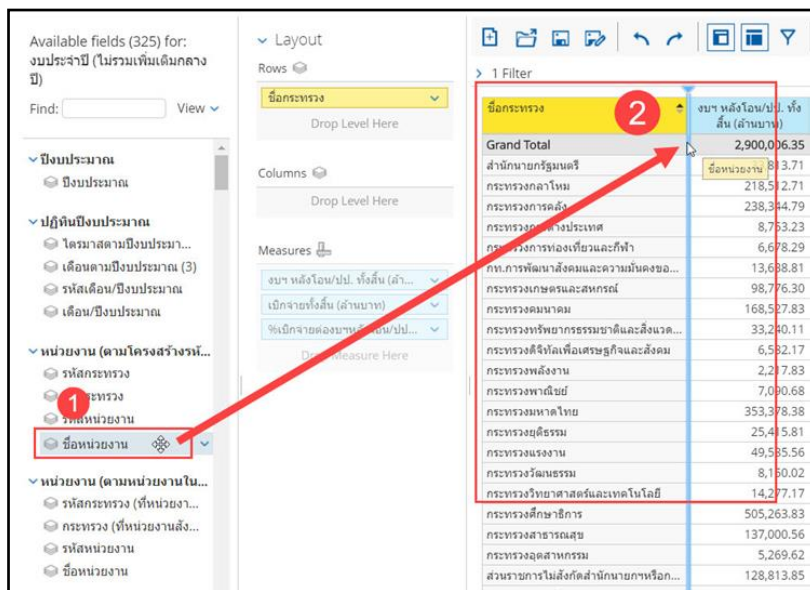
1) การเพิ่ม Dimension เข้าในส่วน Rows ซึ่งในส่วน Rows ของรายงานเป็นหัวข้อสำหรับเพิ่มมุมมองเปรียบเทียบ Measure ในแต่ละแถว เหมาะกับรายงานที่มี Measure จำนวนมาก ซึ่งสามารถเพิ่ม Dimension เข้าสู่หัวข้อ Rows ได้ ดังนี้

วิธีที่ 1 กดค้างที่ Dimension ที่ต้องการในส่วนของการที่สามารถเลือกได้ ลากไปยังส่วนของเลย์เอ๊าท์ โดยจัดลำดับของ Dimension นั้นได้อย่างอิสระ ตามภาพที่ 20



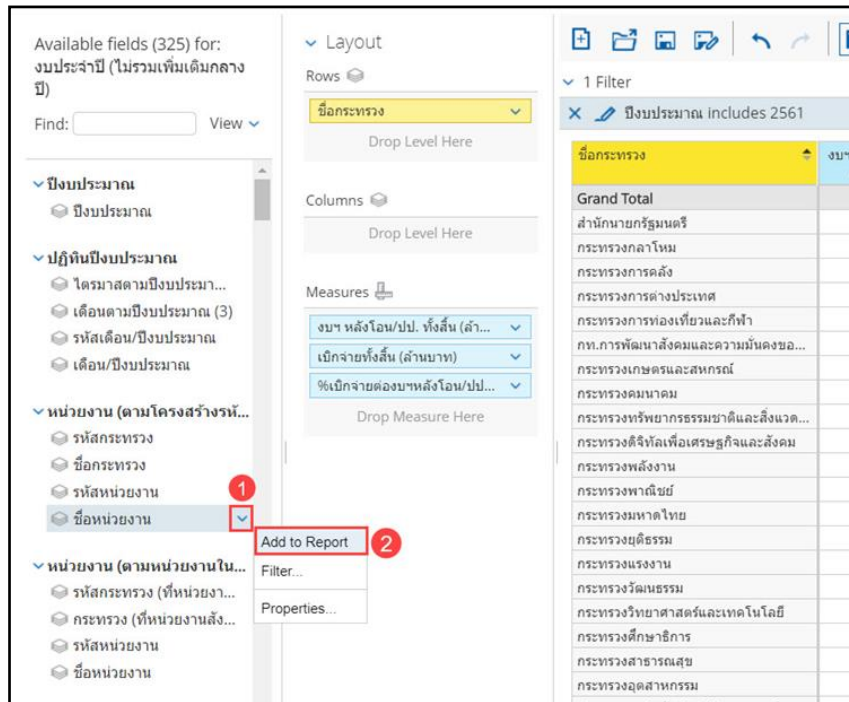
ภาพที่ 20

วิธีที่ 2 กดค้างที่ Dimension ที่ต้องการในส่วนของการรายการที่สามารถเลือกได้ ลากไปยังส่วน
ของรายงาน โดยจัดลำดับของ Dimension นั้นได้อย่างอิสระ ตามภาพที่ 21



ภาพที่ 21

วิธีที่ 3 คลิกที่รูปลูกศรลงสีฟ้าด้านหลัง Dimension ที่ต้องการในส่วนรายการที่สามารถเลือกได้ เลือก Add To Report ตามภาพที่ 22



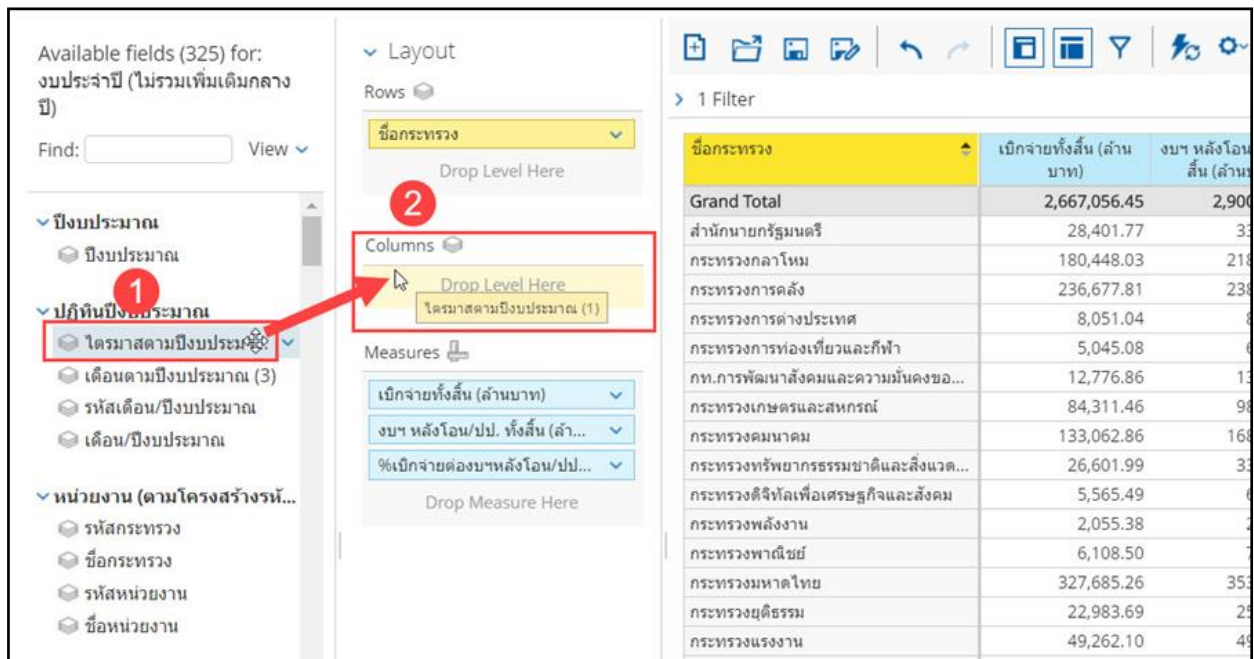
ภาพที่ 22

Dimension ที่ต้องการในส่วนรายการที่สามารถเลือกได้ จะถูกเพิ่มเข้าในรายงานโดยอยู่ในลำดับท้ายสุด ต่อจาก Dimension ที่มีอยู่แล้ว ตามภาพที่ 23

ชื่อกระทรวง	ชื่อหน่วยงาน	งบฯ หลังโอน/ปป. ทั้งสิ้น (ล้านบาท)	เบิกจ่ายทั้งสิ้น (ล้านบาท)	%เบิกจ่ายต่องบฯหลังโอน/ปป.ทั้งสิ้น
Grand Total		2,900,006.35	2,667,056.45	91.97
	สนง. ปลัดสำนักนายกรัฐมนตรี	1,530.24	974.65	63.69
	กรมประชาสัมพันธ์	2,539.70	1,965.45	77.39
	สนง.คณะกรรมการคุ้มครองผู้บริโภค	205.10	185.36	90.38
	สำนักเลขาธิการนายกรัฐมนตรี	4,200.14	2,742.11	65.29
	สำนักเลขาธิการคณะรัฐมนตรี	921.59	865.42	93.91
	สำนักข่าวกรองแห่งชาติ	735.88	534.78	72.67
	สำนักงบประมาณ	1,213.20	593.64	48.93
	สนง.สภาความมั่นคงแห่งชาติ	304.88	275.67	90.42
	สนง.คณะกรรมการกฤษฎีกา	574.36	524.13	91.25
	สนง.คณะกรรมการข้าราชการพลเรือน	2,212.81	2,074.60	93.75
	สนง.สภาพัฒนาการเศรษฐกิจและสังคม...	571.34	418.07	73.17
	สนง.รับรองมาตรฐานและประเมินคุณภาพ...	400.00	400.00	100.00
	กองสํานายการรักษามันคงภายใน...	10,049.51	8,771.55	87.28
	สนง.คณะกรรมการพัฒนาระบบราชการ	311.09	280.38	90.13
	องค์การบริหารการพัฒนาพื้นที่พิเศษเพื่อ...	433.47	433.47	100.00
	สนง.ส่งเสริมการจัดประชุมและนิทรรศการ...	958.47	958.47	100.00
	สนง.บริหารและพัฒนาองค์ความรู้ (องค์...	664.12	664.09	99.99
	สำนักงานคณะกรรมการสุขภาพแห่งชาติ	222.97	222.97	100.00
	สถาบันบริหารจัดการธนาคารที่ดิน (องค์...	42.35	42.35	100.00
	สถาบันคุณวุฒิวิชาชีพ(องค์การมหาชน)	317.83	317.83	100.00
	สำนักงานพัฒนาพิงอินทร์องค์การนา...	287.17	287.17	100.00

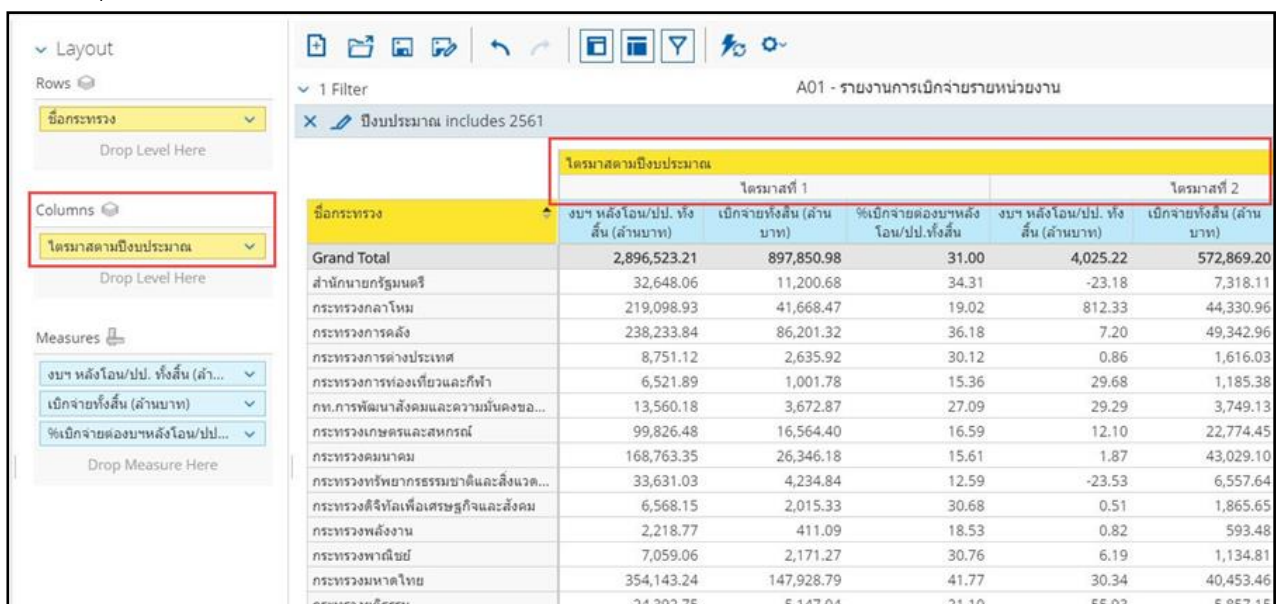
ภาพที่ 23

2) การเพิ่ม Dimension เข้าในส่วน Columns โดย Columns ของรายงานเป็นหัวข้อสำหรับเพิ่มมุมมองเปรียบเทียบ Measure ในแต่ละ Columns โดย Dimension ในหัวข้อ Columns นั้นจะเป็น Columns อยู่ด้านบนสุดของตาราง เหมาะกับรายงานที่เรียกดู Measure จำนวนไม่มาก โดย Dimension ที่เหมาะจะเพิ่มเข้าหัวข้อ Columns นั้นมีไม่มาก เช่น รายจ่ายประจำ/ลงทุน ปีงบประมาณ เป็นต้น สามารถเพิ่ม Dimension เข้าสู่หัวข้อ Columns ได้โดยกดค้างที่ Dimension ที่ต้องการในส่วนรายการที่สามารถเลือกได้ แล้วลากไปยังส่วนของเลย์เอาต์ โดยเลือกหัวข้อและลำดับของ Dimension นั้นได้อย่างอิสระ ตามภาพที่ 24



ภาพที่ 24

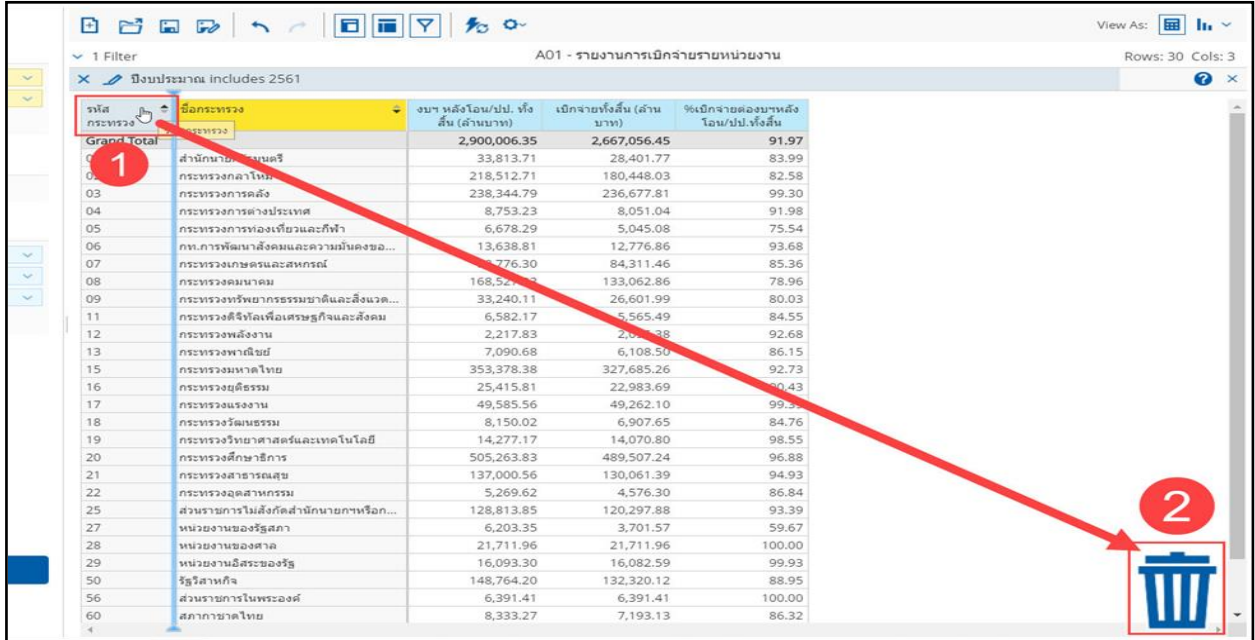
Dimension ที่ต้องการในส่วนรายการที่สามารถเลือกได้ จะถูกเพิ่มเข้ามาในหัวข้อ Columns โดยแสดงอยู่ด้านบนสุดของตาราง ตามภาพที่ 25



ภาพที่ 25

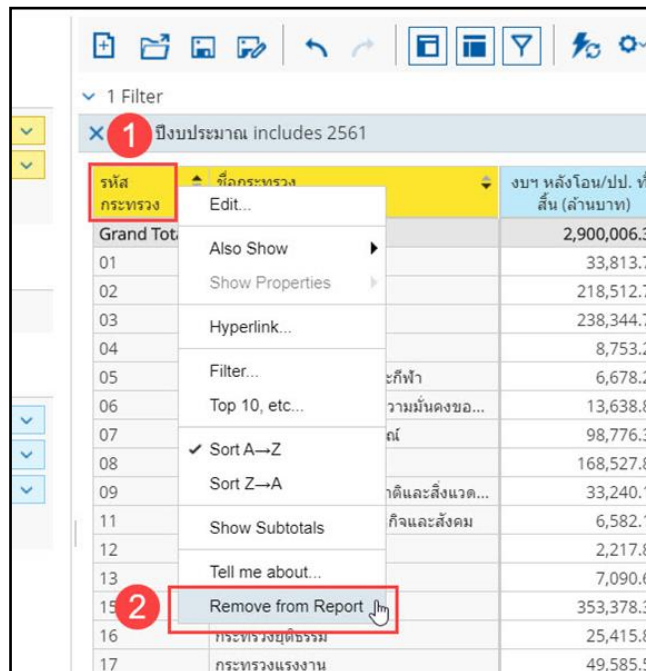
3) การลด Dimension ในส่วนของการลบ Dimension ที่ไม่ต้องการให้แสดงผลบนรายงาน มีอยู่ 3 วิธี คือ

วิธีที่ 1 คลิกค้างที่หัวคอลัมน์ของ Dimension ที่ไม่ต้องการในส่วนของรายงานลากลงไปทิ้งที่รูปลังขยะด้านล่าง ตามภาพที่ 26



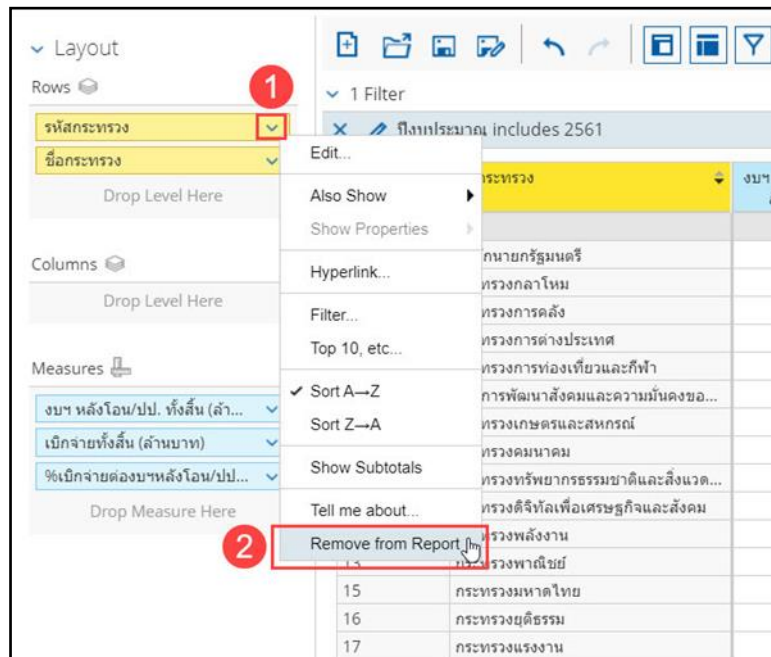
ภาพที่ 26

วิธีที่ 2 คลิกขวาที่หัวคอลัมน์ของ Dimension ที่ไม่ต้องการในส่วนของรายงานเลือก Remove from report ตามภาพที่ 27



ภาพที่ 27

วิธีที่ 3 คลิกที่รูปลูกศรลงสีฟ้าด้านหลัง Dimension ที่ไม่ต้องการในส่วนของเลย์เอาต์ เลือก Remove from report ตามภาพที่ 28

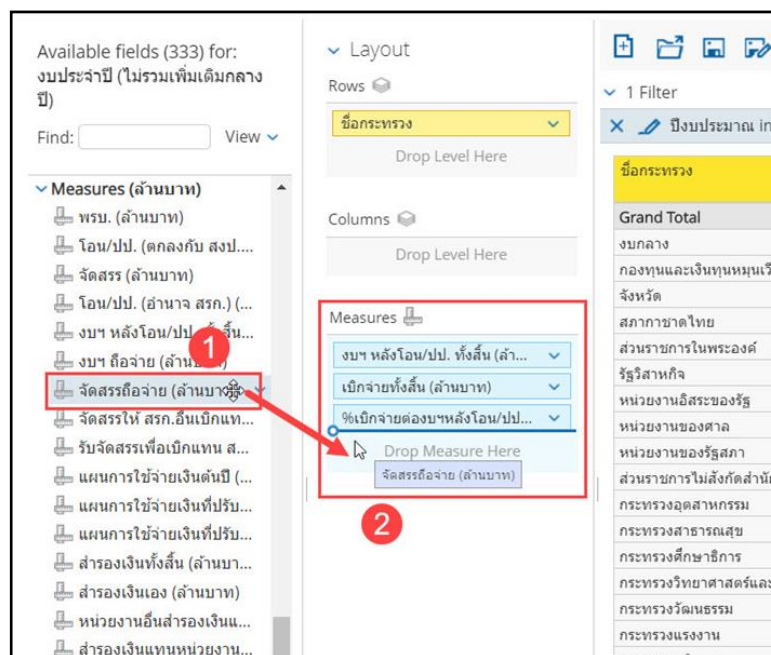


ภาพที่ 28

3.2.5 วิธีการเพิ่มและลด Measure

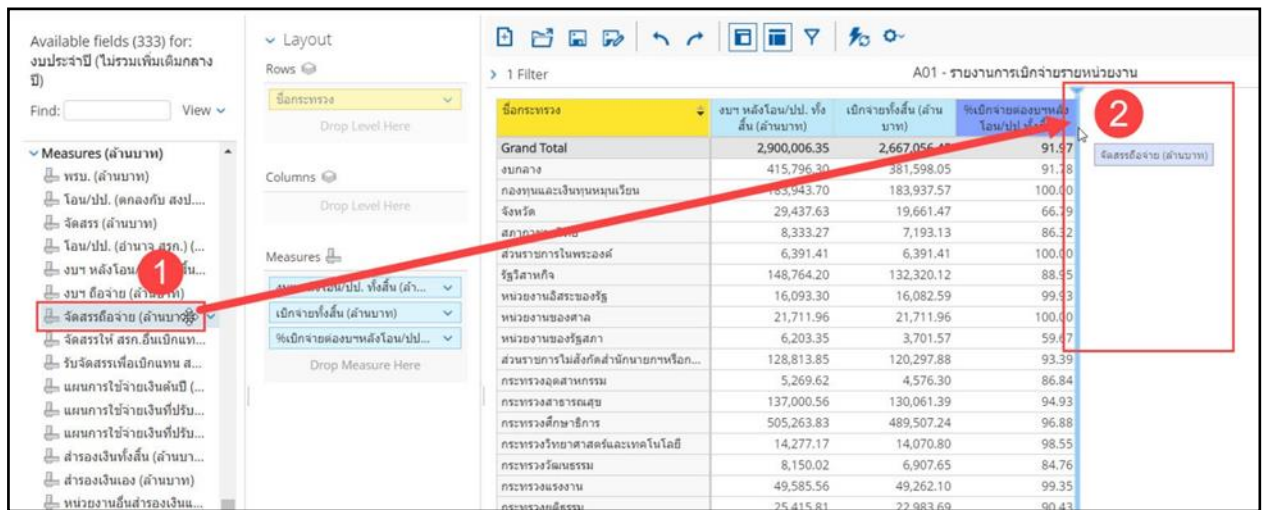
1) การเพิ่ม Measure

วิธีที่ 1 กดค้างที่ Measure ที่ต้องการในส่วนของรายการที่สามารถเลือกได้ แล้วลากไปยังส่วนของเลย์เอาต์ โดยเลือกลำดับของ Measure นั้นได้อย่างอิสระ ตามภาพที่ 29



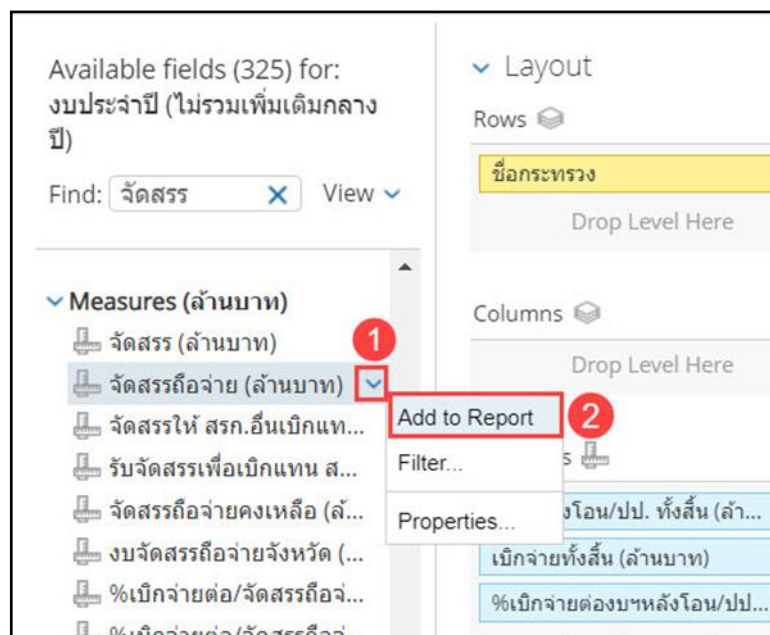
ภาพที่ 29

วิธีที่ 2 กดค้างที่ Measure ที่ต้องการในส่วนของรายการที่สามารถเลือกได้ ลากไปยังส่วนของรายงาน ซึ่งระบบจะรู้ว่าข้อมูลที่เรากำลังเลือกเป็น Measure ทำให้ข้อมูลนั้นถูกจำกัดพื้นที่ในการวางข้อมูลโดยอัตโนมัติ แต่สามารถเลือกลำดับของ Measure ได้อย่างอิสระ ตามภาพที่ 30



ภาพที่ 30

วิธีที่ 3 คลิกที่รูปลูกศรลงสีฟ้าด้านหลัง Measure ที่ต้องการในส่วนรายการที่สามารถเลือกได้ เลือก Add To Report ตามภาพที่ 31



ภาพที่ 31

Measure ที่ต้องการในส่วนรายการที่สามารถเลือกได้จะถูกเพิ่มเข้าไปในรายงาน โดยอยู่ในลำดับท้ายสุดต่อจาก Measure ที่มีอยู่แล้วตามภาพที่ 32

ชื่อกระทรวง	งบฯ หลังโอน/ปป. ทั้งสิ้น (ล้านบาท)	เบิกจ่ายทั้งสิ้น (ล้านบาท)	%เบิกจ่ายต่องบฯหลังโอน/ปป. ทั้งสิ้น	จัดสรรถือจ่าย (ล้านบาท)
Grand Total	2,900,006.35	2,667,056.45	91.97	2,899,893.80
งบกลาง	415,796.30	381,598.05	91.78	415,796.30
กองทุนและเงินหมุนเวียน	183,943.70	183,937.57	100.00	183,937.57
จังหวัด	29,437.63	19,661.47	66.79	29,433.10
สภาภาคไทย	8,333.27	7,193.13	86.32	8,333.27
ส่วนราชการในพระองค์	6,391.41	6,391.41	100.00	6,391.41
รัฐวิสาหกิจ	148,764.20	132,320.12	88.95	148,742.13
หน่วยงานอิสระของรัฐ	16,093.30	16,082.59	99.93	16,093.30
หน่วยงานของศาล	21,711.96	21,711.96	100.00	21,711.96
หน่วยงานของรัฐสภา	6,203.35	3,701.57	59.67	6,203.35
ส่วนราชการไม่สังกัดสำนักนายกรัฐมนตรี	128,813.85	120,297.88	93.39	128,813.85
กระทรวงอุตสาหกรรม	5,269.62	4,576.30	86.84	5,269.62
กระทรวงสาธารณสุข	137,000.56	130,061.39	94.93	136,986.30
กระทรวงศึกษาธิการ	505,263.83	489,507.24	96.88	505,257.43
กระทรวงวิทยาศาสตร์และเทคโนโลยี	14,277.17	14,070.80	98.55	14,221.03
กระทรวงวัฒนธรรม	8,150.02	6,907.65	84.76	8,150.02
กระทรวงแรงงาน	49,585.56	49,262.10	99.35	49,585.56

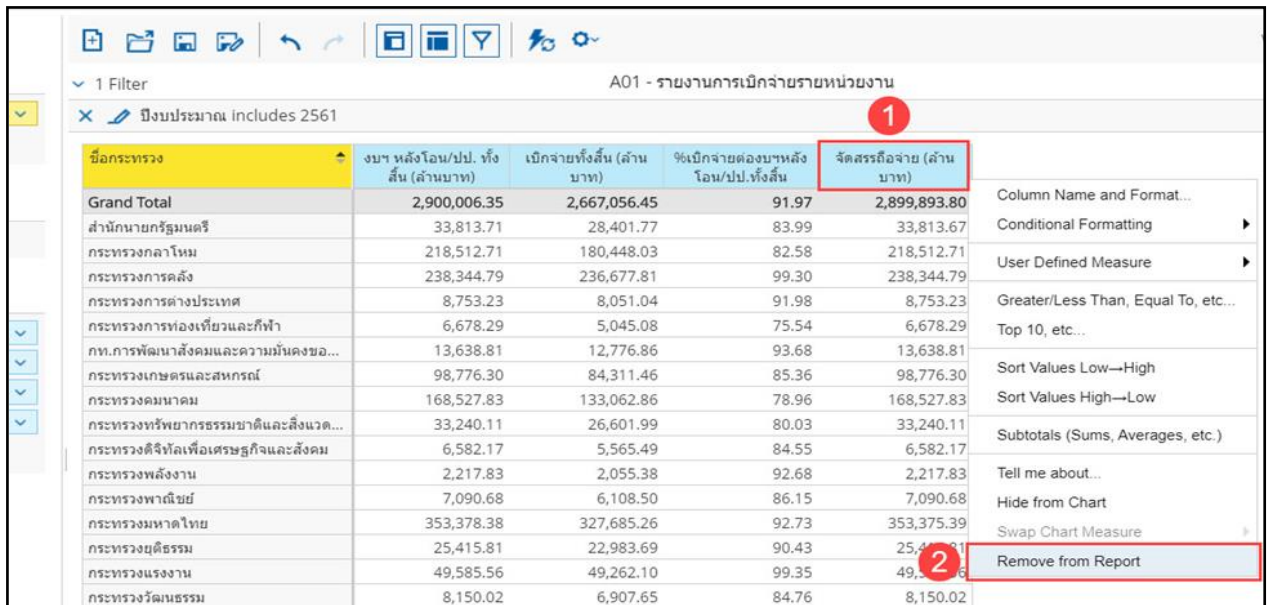
ภาพที่ 32

2) การลด Measure ในส่วนของการลบ Measure ที่ไม่ต้องการให้ปรากฏบนรายงาน มีอยู่ 3 วิธี
 วิธีที่ 1 คลิกค้างที่หัวคอลัมน์ของ Measure ที่ไม่ต้องการในส่วนของรายงาน ลากลงไปรูปถังขยะ
 ด้านล่าง ตามภาพที่ 33

ชื่อกระทรวง	งบฯ หลังโอน/ปป. ทั้งสิ้น (ล้านบาท)	เบิกจ่ายทั้งสิ้น (ล้านบาท)	%เบิกจ่ายต่องบฯหลังโอน/ปป. ทั้งสิ้น	จัดสรรถือจ่าย (ล้านบาท)
Grand Total	2,900,006.35	2,667,056.45	91.97	2,899,893.80
งบกลาง	415,796.30	381,598.05	91.78	415,796.30
กองทุนและเงินหมุนเวียน	183,943.70	183,937.57	100.00	183,937.57
จังหวัด	29,437.63	19,661.47	66.79	29,433.10
สภาภาคไทย	8,333.27	7,193.13	86.32	8,333.27
ส่วนราชการในพระองค์	6,391.41	6,391.41	100.00	6,391.41
รัฐวิสาหกิจ	148,764.20	132,320.12	88.95	148,742.13
หน่วยงานอิสระของรัฐ	16,093.30	16,082.59	99.93	16,093.30
หน่วยงานของศาล	21,711.96	21,711.96	100.00	21,711.96
หน่วยงานของรัฐสภา	6,203.35	3,701.57	59.67	6,203.35
ส่วนราชการไม่สังกัดสำนักนายกรัฐมนตรี	128,813.85	120,297.88	93.39	128,813.85
กระทรวงอุตสาหกรรม	5,269.62	4,576.30	86.84	5,269.62
กระทรวงสาธารณสุข	137,000.56	130,061.39	94.93	136,986.30
กระทรวงศึกษาธิการ	505,263.83	489,507.24	96.88	505,257.43
กระทรวงวิทยาศาสตร์และเทคโนโลยี	14,277.17	14,070.80	98.55	14,221.03
กระทรวงวัฒนธรรม	8,150.02	6,907.65	84.76	8,150.02
กระทรวงแรงงาน	49,585.56	49,262.10	99.35	49,585.56
กระทรวงยุติธรรม	25,415.81	22,983.69	90.43	25,415.81
กระทรวงมหาดไทย	353,378.38	327,685.26	92.73	353,375.39
กระทรวงพาณิชย์	7,090.68	6,108.50	86.15	7,090.68
กระทรวงพลังงาน	2,217.83	2,055.38	92.68	2,217.83
กระทรวงดิจิทัลเพื่อเศรษฐกิจและสังคม	6,582.17	5,565.49	84.55	6,582.17
กระทรวงทรัพยากรธรรมชาติและสิ่งแวดล้อม	33,240.11	26,601.99	80.03	33,240.11
กระทรวงคมนาคม	168,527.83	133,062.86	78.96	168,527.83
กระทรวงเกษตรและสหกรณ์	98,776.30	84,311.46	85.36	98,776.30
กท.การพัฒนาสังคมและความมั่นคงของ...	13,638.81	12,776.86	93.68	13,638.81
กระทรวงการท่องเที่ยวและกีฬา	6,678.29	5,045.08	75.54	6,678.29
กระทรวงการต่างประเทศ	8,753.23	8,051.04	91.98	8,753.23
กระทรวงการคลัง	238,344.79	236,677.81	99.30	238,344.79

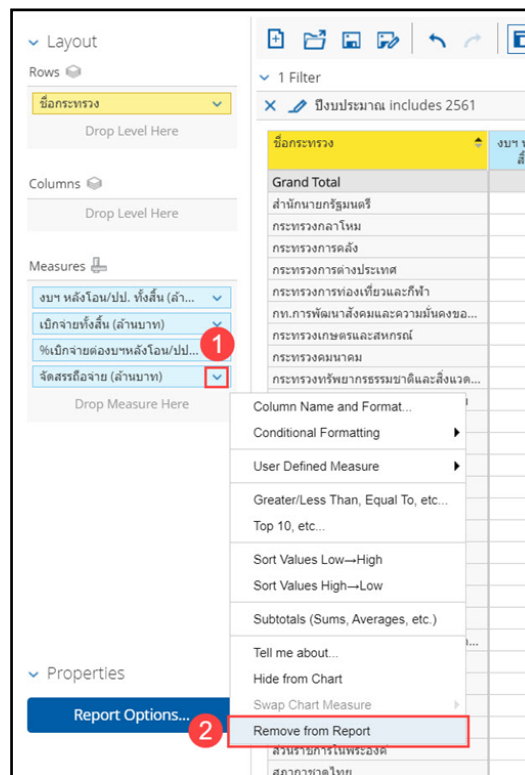
ภาพที่ 33

วิธีที่ 2 คลิกขวาที่หัวคอลัมน์ของ Measure ที่ไม่ต้องการในส่วนของรายงาน เลือก Remove from report ตามภาพที่ 34



ภาพที่ 34

วิธีที่ 3 คลิกที่รูปปลุกศรลงสีฟ้าด้านหลัง Measure ที่ไม่ต้องการในส่วนของเลย์เอาต์ เลือก Remove from report ตามภาพที่ 35



ภาพที่ 35

ระบบจะแสดงผลของข้อมูลเมื่อลบ Measure ที่ไม่ต้องการให้ปรากฏบนรายงาน ตามภาพที่ 36

ชื่อกระทรวง	งบฯ หลังโอน/ปป. ทั้งสิ้น (ล้านบาท)	เบิกจ่ายทั้งสิ้น (ล้านบาท)	%เบิกจ่ายต่องบฯหลังโอน/ปป. ทั้งสิ้น
Grand Total	2,900,006.35	2,667,056.45	91.97
งบกลาง	415,796.30	381,598.05	91.78
กองทุนและเงินหมุนเวียน	183,943.70	183,937.57	100.00
จังหวัด	29,437.63	19,661.47	66.79
สภาขาตไทย	8,333.27	7,193.13	86.32
ส่วนราชการในพระองค์	6,391.41	6,391.41	100.00
รัฐวิสาหกิจ	148,764.20	132,320.12	88.95
หน่วยงานอิสระของรัฐ	16,093.30	16,082.59	99.93
หน่วยงานขอศาล	21,711.96	21,711.96	100.00
หน่วยงานของรัฐสภา	6,203.35	3,701.57	59.67
ส่วนราชการในสังกัดสำนักงานกฯหรือ...	128,813.85	120,297.88	93.39
กระทรวงอุตสาหกรรม	5,269.62	4,576.30	86.84
กระทรวงสาธารณสุข	137,000.56	130,061.39	94.93
กระทรวงศึกษาธิการ	505,263.83	489,507.24	96.88
กระทรวงวิทยาศาสตร์และเทคโนโลยี	14,277.17	14,070.80	98.55
กระทรวงวัฒนธรรม	8,150.02	6,907.65	84.76
กระทรวงแรงงาน	49,585.56	49,262.10	99.35
กระทรวงยุติธรรม	25,415.81	22,983.69	90.43
กระทรวงมหาดไทย	353,378.38	327,685.26	92.73
กระทรวงพาณิชย์	7,090.68	6,108.50	86.15
กระทรวงพลังงาน	2,217.83	2,055.38	92.68
กระทรวงดิจิทัลเพื่อเศรษฐกิจและสังคม	6,582.17	5,565.49	84.55
กระทรวงทรัพยากรธรรมชาติและสิ่งแวดล้อม...	33,240.11	26,601.99	80.03
กระทรวงคมนาคม	168,527.83	133,062.86	78.96
กระทรวงเกษตรและสหกรณ์	98,776.30	84,311.46	85.36
กท.การพัฒนาสังคมและความมั่นคงของ...	13,638.81	12,776.86	93.68
กระทรวงการท่องเที่ยวและกีฬา	6,678.29	5,045.08	75.54
กระทรวงการต่างประเทศ	8,753.23	8,051.04	91.98
กระทรวงการคลัง	238,344.79	236,677.81	99.30

ภาพที่ 36

3.2.6 การสลับคอลัมน์ของ Dimension ภายในส่วนของ Rows หรือ Columns ในรายงานนั้นอาจจะมิต Dimension ที่ไม่ได้เรียงตามลำดับที่เราต้องการ โดยสามารถสลับคอลัมน์ของ Dimension เพื่อให้การแสดงผลของรายงานเรียงลำดับข้อมูลตามที่ต้องการได้ ดังนี้

วิธีที่ 1 ในส่วนของรายงาน สามารถทำได้โดยการคลิกค้างที่หัวคอลัมน์ของ Dimension ที่ต้องการ แล้วลากไปวางทางซ้ายหรือทางขวาตามตำแหน่งที่ต้องการ ตามภาพที่ 37

ชื่อกระทรวง	ชื่อหน่วยงาน	งบฯ หลังโอน/ปป. ทั้งสิ้น (ล้านบาท)	เบิกจ่ายทั้งสิ้น (ล้านบาท)
Grand Total		2,900,006.35	2,667,056.45
	สนง.ปลัดสำนักนายกรัฐมนตรี	1,530.24	974.65
	กรมประชาสัมพันธ์	2,539.70	1,965.45
	สนง.คณะกรรมการคุ้มครองผู้บริโภค	205.10	185.36
	สำนักเลขาธิการนายกรัฐมนตรี	4,200.14	2,742.11
	สำนักเลขาธิการคณะรัฐมนตรี	921.59	865.42
	สำนักข่าวกรองแห่งชาติ	735.88	534.78
	สำนักงบประมาณ	1,213.20	593.64
	สนง.สภาความมั่นคงแห่งชาติ	304.88	275.67
	สนง.คณะกรรมการกฤษฎีกา	574.36	524.13
	สนง.คณะกรรมการข้าราชการพลเรือน	2,212.81	2,074.60
	สนง.สภาพัฒนาการเศรษฐกิจและสังคม...	571.34	418.07
	สนง.รับรองมาตรฐานและประเมินคุณภาพ...	400.00	400.00
	กองอำนวยการรักษาความมั่นคงภายในระ...	10,049.51	8,771.55
	สนง.คณะกรรมการพัฒนาระบบราชการ	311.09	280.38
	องค์การบริหารการพัฒนาพื้นที่พิเศษเพื่อ...	433.47	433.47
	สนง.ส่งเสริมการจัดประชุมและนิทรรศการ...	958.47	958.47
	สนง.บริหารและพัฒนาองค์ความรู้ (องค์ศ...	664.12	664.09
	สำนักงานคณะกรรมการสภาพแห่งชาติ	222.97	222.97
	สถาบันบริหารจัดการธนาคารที่ดิน (องค์ศ...	42.35	42.35

ภาพที่ 37

ระบบจะแสดงผลของข้อมูลเมื่อสลับคอลัมน์ของ Dimension ในส่วนของรายงานตามภาพที่ 38

ชื่อหน่วยงาน	ชื่อกระทรวง	งบฯ หลังโอน/ปป. ทั้งสิ้น (ล้านบาท)	เบิกจ่ายทั้งสิ้น (ล้านบาท)
Grand Total		2,900,006.35	2,667,056
สนง.ปลัดสำนักนายกรัฐมนตรี	สำนักนายกรัฐมนตรี	1,530.24	974
กรมประชาสัมพันธ์	สำนักนายกรัฐมนตรี	2,539.70	1,965
สนง.คณะกรรมการคุ้มครองผู้บริโภค	สำนักนายกรัฐมนตรี	205.10	185
สำนักเลขาธิการนายกรัฐมนตรี	สำนักนายกรัฐมนตรี	4,200.14	2,742
สำนักเลขาธิการคณะรัฐมนตรี	สำนักนายกรัฐมนตรี	921.59	865
สำนักข่าวกรองแห่งชาติ	สำนักนายกรัฐมนตรี	735.88	534
สำนักงบประมาณ	สำนักนายกรัฐมนตรี	1,213.20	593
สนง.สภาความมั่นคงแห่งชาติ	สำนักนายกรัฐมนตรี	304.88	275
สนง.คณะกรรมการกฤษฎีกา	สำนักนายกรัฐมนตรี	574.36	524
สนง.คณะกรรมการข้าราชการพลเรือน	สำนักนายกรัฐมนตรี	2,212.81	2,074
สนง.สภาพัฒนาการเศรษฐกิจและสังคม...	สำนักนายกรัฐมนตรี	571.34	418
สนง.รับรองมาตรฐานและประเมินคุณภาพ...	สำนักนายกรัฐมนตรี	400.00	400
กองอำนวยการรักษาความมั่นคงภายใน...	สำนักนายกรัฐมนตรี	10,049.51	8,771
สนง.คณะกรรมการพัฒนาระบบราชการ	สำนักนายกรัฐมนตรี	311.09	280
องค์การบริหารการพัฒนาพื้นที่พิเศษเพื่อ...	สำนักนายกรัฐมนตรี	433.47	433
สนง.ส่งเสริมการจัดประชุมและนิทรรศการ...	สำนักนายกรัฐมนตรี	958.47	958
สนง.บริหารและพัฒนาองค์ความรู้ (องค์ศ...	สำนักนายกรัฐมนตรี	664.12	664
สำนักงานคณะกรรมการสุขภาพแห่งชาติ	สำนักนายกรัฐมนตรี	222.97	222

ภาพที่ 38

วิธีที่ 2 ในส่วนของเลย์เอาท์ สามารถทำได้โดยการคลิกค้างที่ Dimension ที่ต้องการ แล้วลากขึ้นหรือลงไปในลำดับที่ต้องการ ตามภาพที่ 39

รหัสงาน/โครงการ	งาน/โครงการ	งบฯ หลังโอน/ปป. ทั้งสิ้น (ล้านบาท)	PO ทั้งสิ้น (ล้านบาท)	เบิกจ่ายทั้งสิ้น (ล้านบาท)	%เบิกจ่ายต้องนา หลังโอน/ปป.ทั้งสิ้น
Grand Total		3,185,000.00	124,870.87	2,833,062.89	88.95
0100101001200	โครงการเสริมสร้างความมั่นคงในการ...	102.76	39.46	47.56	46.28
0100114000700	รายการค่าใช้จ่ายบุคลากรภาครัฐ พัฒนา...	241.70	-	220.95	91.41
0100137001000	โครงการเพิ่มประสิทธิภาพการบริหารจัด...	154.88	1.01	4.17	2.69
0100137001600	โครงการส่งเสริมการกระจายอำนาจและ...	8.73	0.57	7.12	81.54
0100141001500	โครงการสนับสนุนองค์กรของผู้บริโภค...	6.66	3.55	2.77	41.53
0100154001300	โครงการขับเคลื่อนการมีส่วนร่วมในการ...	3.06	-	0.10	3.38
0100154001700	โครงการพัฒนาการให้บริการประชาชนแ...	136.16	21.96	80.91	59.42
0100158001400	โครงการส่งเสริมการเปิดเผยข้อมูลข่าวสาร...	11.89	2.74	7.05	59.30
0100159000100	การพัฒนาติดตามและประเมินผลการปฏิ...	126.20	1.00	79.52	63.01
0100204000900	โครงการเสริมสร้างความเข้าใจและประส...	11.71	0.50	8.95	76.41
0100214000100	รายการค่าใช้จ่ายบุคลากรภาครัฐ พัฒนา...	990.01	-	903.80	91.29
0100229000600	โครงการข้อมูลข่าวสารนโยบายและแผน...	982.36	128.26	533.68	54.33
0100235000200	ข้อมูลข่าวสารยุทธศาสตร์ชาติและนโยบาย...	471.95	73.92	348.18	73.77
0100238000700	โครงการพัฒนาระบบบริหารงาน...	2.26	0.01	2.04	92.04

ภาพที่ 39

ระบบจะแสดงผลของข้อมูลเมื่อสลับคอลัมน์ของ Dimension ในส่วนของเลย์เอาต์ตามภาพที่ 40

งาน/โครงการ	รหัสงาน/ โครงการ	งบบุคลากร/ปี. ทั้ง สิ้น (ล้านบาท)	PO ทั้งสิ้น (ล้านบาท)	เบิกจ่ายทั้งสิ้น (ล้าน บาท)	%เบิกจ่ายคองงา หลัง โอน/ป.ทั้งสิ้น
Grand Total		3,185,000.00	124,870.87	2,833,062.89	88.95
โครงการเสริมสร้างความมั่นคงในการเท...	0100101001200	102.76	39.46	47.56	46.28
รายการค่าใช้จ่ายบุคลากรภาครัฐ พัฒนา...	0100114000700	241.70	-	220.95	91.41
โครงการเพิ่มประสิทธิภาพการบริหารจัด...	0100137001000	154.88	1.01	4.17	2.69
โครงการส่งเสริมการกระจายอำนาจและ...	0100137001600	8.73	0.57	7.12	81.54
โครงการสนับสนุนองค์กรของผูู้รโภคใ...	0100141001500	6.66	3.55	2.77	41.53
โครงการขับเคลื่อนการมีส่วนร่วมในการ...	01001540001300	3.06	-	0.10	3.38
โครงการพัฒนาการให้บริการประชาชนแ...	0100154001700	136.16	21.96	80.91	59.42
โครงการส่งเสริมการเปิดเผยข้อมูลข่าวส...	0100158001400	11.89	2.74	7.05	59.30
การพัฒนาติดตามและประเมินผลการปฏิ...	0100159000100	126.20	1.00	79.52	63.01
โครงการเสริมสร้างความเข้าใจและประส...	0100204000900	11.71	0.50	8.95	76.41
รายการค่าใช้จ่ายบุคลากรภาครัฐ พัฒน...	0100114000700	241.70	-	220.95	91.41

ภาพที่ 40

3.2.7 การสลับคอลัมน์ของ Measure เพื่อให้การแสดงผลของรายงานเรียงลำดับข้อมูลตามที่ต้องการได้ดังนี้
 วิธีที่ 1 ในส่วนของรายงาน สามารถทำได้โดยการคลิกค้างที่หัวคอลัมน์ของ Measure ที่ต้องการ แล้วลากไปวางทางซ้ายหรือทางขวาตามตำแหน่งที่ต้องการ ตามภาพที่ 41

ชื่อกระทรวง	งบบุคลากร/ปี. ทั้ง สิ้น (ล้านบาท)	เบิกจ่ายทั้งสิ้น (ล้าน บาท)	%เบิกจ่ายคองงาหลัง โอน/ป.ทั้งสิ้น
Grand Total	2,900,006.35	2,833,062.89	91.97
สำนักนายกรัฐมนตรี	218,512.71	208,401.77	83.99
กระทรวงกลาโหม	218,512.71	180,448.03	82.58
กระทรวงการคลัง	238,344.79	236,677.81	99.30
กระทรวงการต่างประเทศ	8,753.23	8,051.04	91.98
กระทรวงการท่องเที่ยวและกีฬา	6,678.29	5,045.08	75.54
กท.การพัฒนาสังคมและความมั่นคงของ...	13,638.81	12,776.86	93.68
กระทรวงเกษตรและสหกรณ์	98,776.30	84,311.46	85.36
กระทรวงคมนาคม	168,527.83	133,062.86	78.96
กระทรวงทรัพยากรธรรมชาติและสิ่งแวดล้อม...	33,240.11	26,601.99	80.03
กระทรวงดิจิทัลเพื่อเศรษฐกิจและสังคม	6,582.17	5,565.49	84.55
กระทรวงพลังงาน	2,217.83	2,055.38	92.68

ภาพที่ 41

ระบบจะแสดงผลของข้อมูลเมื่อสลับคอลัมน์ของ Measure ในส่วนของรายงานตามภาพที่ 42

ชื่อกระทรวง	เบิกจ่ายทั้งสิ้น (ล้านบาท)	งบฯ หลังโอน/ปป. ทั้งสิ้น (ล้านบาท)	%เบิกจ่ายต่องบฯหลังโอน/ปป.ทั้งสิ้น
Grand Total	2,667,056.45	2,900,006.35	91.97
สำนักนายกรัฐมนตรี	28,401.77	33,813.71	83.99
กระทรวงกลาโหม	180,448.03	218,512.71	82.58
กระทรวงการคลัง	236,677.81	238,344.79	99.30
กระทรวงการต่างประเทศ	8,051.04	8,753.23	91.98
กระทรวงการท่องเที่ยวและกีฬา	5,045.08	6,678.29	75.54
กท.การพัฒนาสังคมและความมั่นคงของ...	12,776.86	13,638.81	93.68
กระทรวงเกษตรและสหกรณ์	84,311.46	98,776.30	85.36
กระทรวงคมนาคม	133,062.86	168,527.83	78.96
กระทรวงทรัพยากรธรรมชาติและสิ่งแวดล้อม...	26,601.99	33,240.11	80.03
กระทรวงดิจิทัลเพื่อเศรษฐกิจและสังคม	5,565.49	6,582.17	84.55
กระทรวงพลังงาน	2,055.38	2,217.83	92.68
กระทรวงพาณิชย์	6,108.50	7,090.68	86.15
กระทรวงมหาดไทย	327,685.26	353,378.38	92.73
กระทรวงยุติธรรม	22,983.69	25,415.81	90.43
กระทรวงแรงงาน	49,262.10	49,585.56	99.35

ภาพที่ 42

วิธีที่ 2 ในส่วนของเลย์เอาท์ สามารถทำได้โดยคลิกค้างที่ Measure ที่ต้องการแล้วลากขึ้นหรือลงไปตามลำดับที่ต้องการ ตามภาพที่ 43

ชื่อกระทรวง	งบฯ หลังโอน/ปป. ทั้งสิ้น (ล้านบาท)	เบิกจ่ายทั้งสิ้น (ล้านบาท)	%เบิกจ่ายต่องบฯหลังโอน/ปป.ทั้งสิ้น
Grand Total	2,900,006.35	2,667,056.45	91.97
สำนักนายกรัฐมนตรี	33,813.71	28,401.77	83.99
กระทรวงกลาโหม	218,512.71	180,448.03	82.58
กระทรวงการคลัง	238,344.79	236,677.81	99.30
กระทรวงการต่างประเทศ	8,753.23	8,051.04	91.98
กระทรวงการท่องเที่ยวและกีฬา	6,678.29	5,045.08	75.54
กท.การพัฒนาสังคมและความมั่นคงของ...	13,638.81	12,776.86	93.68
กระทรวงเกษตรและสหกรณ์	98,776.30	84,311.46	85.36
กระทรวงคมนาคม	168,527.83	133,062.86	78.96
กระทรวงทรัพยากรธรรมชาติและสิ่งแวดล้อม...	33,240.11	26,601.99	80.03
กระทรวงดิจิทัลเพื่อเศรษฐกิจและสังคม	6,582.17	5,565.49	84.55
กระทรวงพลังงาน	2,217.83	2,055.38	92.68
กระทรวงพาณิชย์	7,090.68	6,108.50	86.15
กระทรวงมหาดไทย	353,378.38	327,685.26	92.73
กระทรวงยุติธรรม	25,415.81	22,983.69	90.43
กระทรวงแรงงาน	49,585.56	49,262.10	99.35

ภาพที่ 43

ระบบจะแสดงผลของข้อมูลเมื่อสลับคอลัมน์ของ Measure ในส่วนของเลย์เอาต์ตามภาพที่ 44

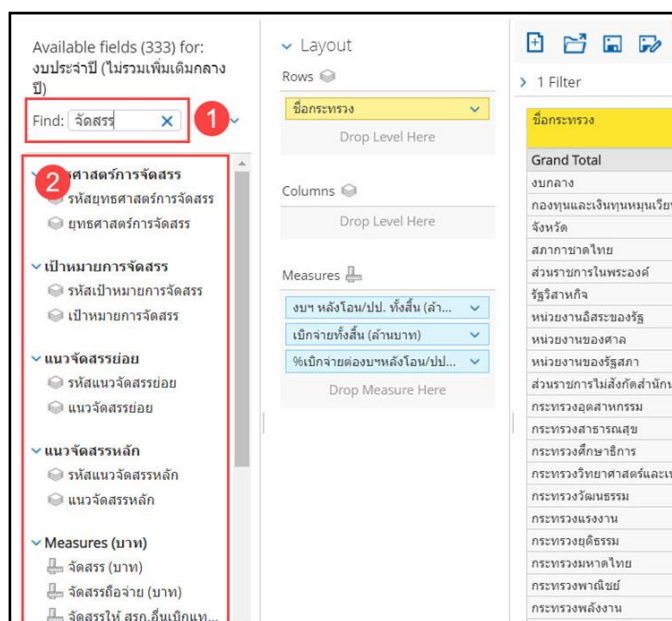
ชื่อกระทรวง	เบิกจ่ายทั้งสิ้น (ล้านบาท)	งนา หลังโอน/ปป. ทั้งสิ้น (ล้านบาท)	%เบิกจ่ายต้องนาหลังโอน/ปป.ทั้งสิ้น
Grand Total	2,667,056.45	2,900,006.35	91.97
สำนักนายกรัฐมนตรี	28,401.77	33,813.71	83.99
กระทรวงกลาโหม	180,448.03	218,512.71	82.58
กระทรวงการคลัง	236,677.81	238,344.79	99.30
กระทรวงการต่างประเทศ	8,051.04	8,753.23	91.98
กระทรวงการท่องเที่ยวและกีฬา	5,045.08	6,678.29	75.54
กท.การพัฒนาสังคมและความมั่นคงของ...	12,776.86	13,638.81	93.68
กระทรวงเกษตรและสหกรณ์	84,311.46	98,776.30	85.36
กระทรวงคมนาคม	133,062.86	168,527.83	78.96
กระทรวงทรัพยากรธรรมชาติและสิ่งแวดล้อม...	26,601.99	33,240.11	80.03
กระทรวงดิจิทัลเพื่อเศรษฐกิจและสังคม	5,565.49	6,582.17	84.55
กระทรวงพลังงาน	2,055.38	2,217.83	92.68
กระทรวงพาณิชย์	6,108.50	7,090.68	86.15
กระทรวงมหาดไทย	327,685.26	353,378.38	92.73
กระทรวงยุติธรรม	22,983.69	25,415.81	90.43
กระทรวงแรงงาน	49,262.10	49,585.56	99.35

ภาพที่ 44

3.2.8 การค้นหา Dimension และ Measure ในส่วนรายการที่สามารถเลือกได้ ในแต่ละรายงานอาจจะมีการรายการ Dimension และ Measure ที่สามารถเลือกได้เป็นจำนวนมาก ทำให้ยากต่อการค้นหา Dimension หรือ Measure ที่ต้องการ สามารถค้นหา Dimension หรือ Measure ได้โดยใช้ช่อง Find ด้วยวิธีดังนี้

1) ไปที่ช่อง Find ที่อยู่ในส่วนรายการที่สามารถเลือกได้ พิมพ์ชื่อ Dimension หรือ Measure ที่ต้องการลงในช่อง

2) ระบบจะทำการเทียบตัวอักษรที่พิมพ์ลงไปกับชื่อ Dimension และ Measure ที่มีอยู่ โดยแสดงตัวเลือกที่ใกล้เคียงที่สุดตามภาพที่ 45

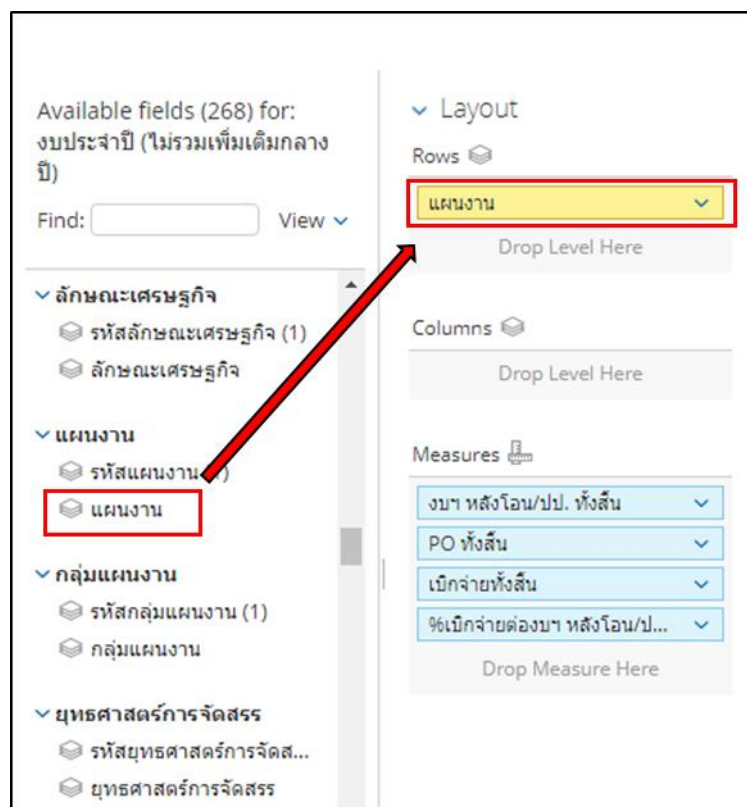


ภาพที่ 45

3.3 การเรียกรายงานผลการเบิกจ่ายจำแนกตามแผนงานบูรณาการ

ผู้ใช้งานสามารถจัดรูปแบบรายงานให้ตรงกับความต้องการโดยเลือก Dimension (มุมมอง) และ Measures (จำนวน) จากส่วนรายการที่สามารถเลือกได้ โดยจะขอยกตัวอย่างรายงานผลการเบิกจ่ายจำแนกตามแผนงานบูรณาการในภาพรวมจะมีการจัดรูปแบบรายงาน ดังนี้

3.3.1 เลือก Dimension ที่เกี่ยวข้องมาไว้บริเวณ Layout โดยเลือก Dimension แผนงาน มาแสดงในส่วน ของ Rows บริเวณ Layout โดยต้องกรองข้อมูลเพื่อเลือกเฉพาะแผนงานที่เป็นแผนงานบูรณาการ ตัวอย่างตามภาพที่ 46



ภาพที่ 46

ระบบจะแสดงข้อมูลตามภาพที่ 47 ซึ่งจะเห็นได้ว่าแผนงานในระบบจะแสดงมาทั้งหมด ดังนั้น ผู้ใช้งานต้องดำเนินการกรองแผนงานโดยเลือกเฉพาะแผนงานบูรณาการ

A01 รายงานผลการเบิกจ่ายรายหน่วยงาน
ข้อมูล ณ วันที่: 29 มิถุนายน 2566

แผนงาน	งบฯ หลังโอน/ปป. ทั้งสิ้น (ล้านบาท)	PO ทั้งสิ้น (ล้านบาท)	เบิกจ่ายทั้งสิ้น (ล้านบาท)	%เบิกจ่ายต่องบฯ หลังโอน/ปป. ทั้งสิ้น
Grand Total	3,185,000.00	147,650.95	2,410,124.98	75.67
แผนงานยุทธศาสตร์ส่งเสริมสร้างวัฒน...	12,259.77	599.02	6,148.84	50.15
แผนงานยุทธศาสตร์รักษาความสงบกา...	22,034.55	3,869.06	10,724.02	48.67
แผนงานยุทธศาสตร์พัฒนาและเสริมสร้า...	430.14	15.19	347.54	80.80
แผนงานบูรณาการขับเคลื่อนการแก้ไข...	6,208.92	1,505.78	3,126.61	50.36
แผนงานยุทธศาสตร์จัดการปัญหาแรงงา...	297.61	27.03	162.22	54.51
แผนงานบูรณาการป้องกันปราบปราม แ...	4,187.54	191.68	2,659.97	63.52
แผนงานยุทธศาสตร์ป้องกันและแก้ไข...	19,502.50	3,253.53	10,731.65	55.03
แผนงานยุทธศาสตร์พัฒนากระบวนการเดี...	16,843.78	5,468.87	4,988.80	29.62
แผนงานยุทธศาสตร์พัฒนาศักยภาพการ...	55,429.42	9,095.31	23,942.82	43.20
แผนงานยุทธศาสตร์พัฒนากลไกการบริ...	423.10	101.60	196.05	46.34
แผนงานยุทธศาสตร์ส่งเสริมความสัมพันธ...	4,043.94	215.85	2,843.01	70.30
แผนงานยุทธศาสตร์เพื่อสนับสนุนด้านค...	535.60	0.00	362.83	67.74
แผนงานพื้นฐานด้านความมั่นคง	33,815.57	5,115.03	18,158.71	53.70
แผนงานบุคลากรภาครัฐ	768,108.53	0.01	608,531.06	79.22
แผนงานยุทธศาสตร์เกษตรสร้างมูลค่า	81,114.57	650.58	77,436.02	95.47
แผนงานบูรณาการพัฒนาระบบการ...	1,531.09	156.64	857.13	55.98
แผนงานบูรณาการสร้างรายได้จากกร...	5,107.02	1,364.05	2,848.25	55.77

ภาพที่ 47

การกรองแผนงานเพื่อเลือกแผนงานบูรณาการ โดยการคลิกขวาแผนงานตามหมายเลข 1 แล้วเลือก Filter... ตามหมายเลข 2 ตัวอย่างตามภาพที่ 48

Available fields (268) for: งบประมาณ (ไม่รวมเพิ่มเติมกลางปี)
Find: [] View []

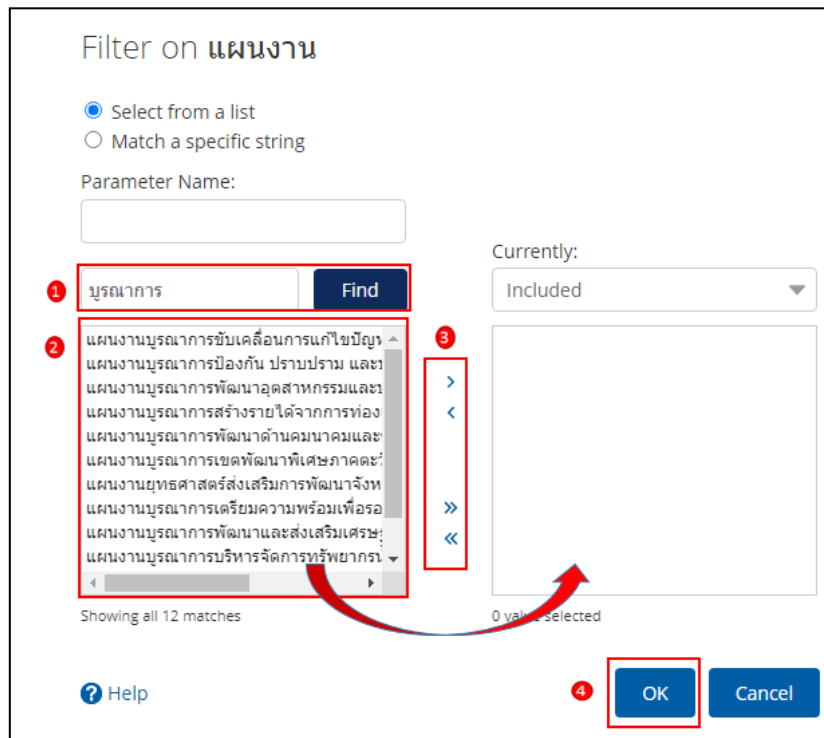
1. **แผนงาน**

2. **Filter...**

แผนงาน	งบฯ หลังโอน/ปป. ทั้งสิ้น (ล้านบาท)	PO ทั้งสิ้น (ล้านบาท)
Grand Total	3,185,000.00	147,650.95
เสริมสร้างวัฒน...	12,259.77	599.02
รักษาความสงบกา...	22,034.55	3,869.06
พัฒนาและเสริมสร้า...	430.14	15.19
ขับเคลื่อนการแก้ไข...	6,208.92	1,505.78
จัดการปัญหาแรงงา...	297.61	27.03
ป้องกันปราบปราม แ...	4,187.54	191.68
ป้องกันและแก้ไข...	19,502.50	3,253.53
พัฒนาระบบการเดี...	16,843.78	5,468.87
พัฒนาศักยภาพการ...	55,429.42	9,095.31
พัฒนากลไกการบริ...	423.10	101.60
ส่งเสริมความสัมพันธ...	4,043.94	215.85
เพื่อสนับสนุนด้านค...	535.60	0.00
ความมั่นคง	33,815.57	5,115.03
แผนงานบุคลากรภาครัฐ	768,108.53	0.01
แผนงานยุทธศาสตร์เกษตรสร้างมูลค่า	81,114.57	650.58

ภาพที่ 48

เมื่อผู้ใช้เลือก Filter... จะปรากฏหน้าจอตามภาพที่ 49 โดยค้นหาตามชื่อ ตัวอย่าง ค้นหาคำว่า “บูรณาการ” จากนั้นกด Find จะปรากฏรายชื่อแผนงานบูรณาการตามหมายเลข 2 จากนั้นกดเลือกแผนงานบูรณาการสามารถกดดับเบิลคลิกที่ชื่อนั้นๆ หรือคลิกชื่อแผนงานบูรณาการแล้วกดลูกศรเพื่อเพิ่มหรือลดแผนงานที่เลือกได้ตามหมายเลข 3 จากนั้นคลิก OK



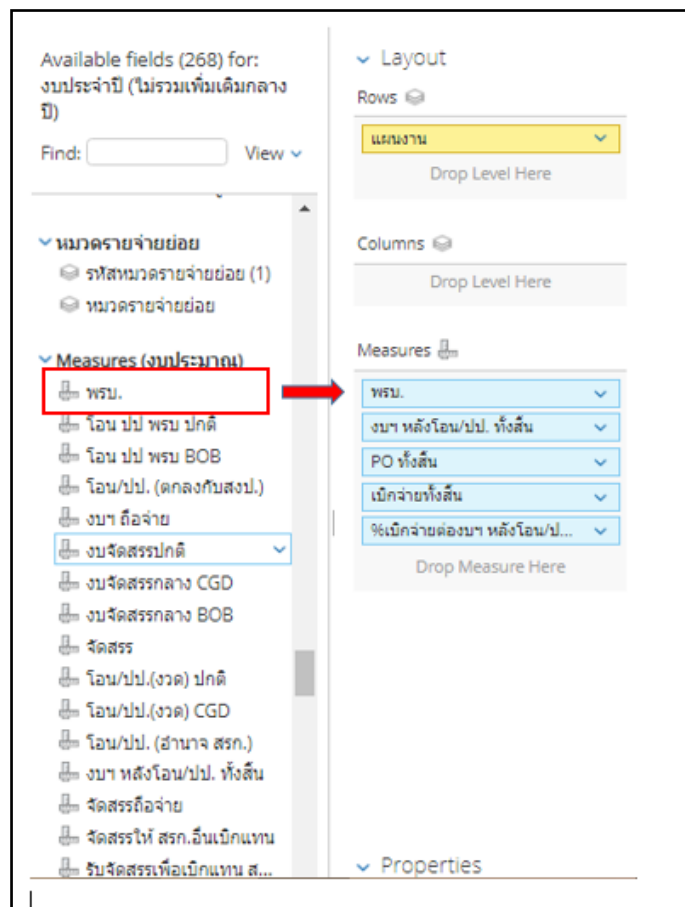
ภาพที่ 49

เมื่อเลือกแผนงานบูรณาการทั้งหมดครบถ้วนแล้วระบบจะแสดงข้อมูลในส่วนของรายงาน ตามภาพที่ 50

แผนงาน	งบฯ หลังโอน/ปป. ทั้งสิ้น (ล้านบาท)	PO ทั้งสิ้น (ล้านบาท)	เบิกจ่ายทั้งสิ้น (ล้านบาท)	%เบิกจ่ายต่องบฯ หลังโอน/ปป.ทั้งสิ้น
Grand Total	349,009.15	10,227.35	308,644.23	88.43
แผนงานบูรณาการขับเคลื่อนการแก้ไขปัญหาจังหวัดชายแดนภาคใต้	6,208.92	1,503.75	3,108.91	50.07
แผนงานบูรณาการป้องกัน ปราบปราม และบำบัดรักษาผู้ติดยาเสพติด	4,187.54	192.73	2,645.26	63.17
แผนงานบูรณาการพัฒนาอุตสาหกรรมและบริการแห่งอนาคต	1,531.09	160.51	853.15	55.72
แผนงานบูรณาการสร้างรายได้จากการท่องเที่ยว	5,107.02	1,374.44	2,837.34	55.56
แผนงานยุทธศาสตร์พัฒนาความมั่นคงทางพลังงาน	1,221.35	281.96	461.50	37.79
แผนงานยุทธศาสตร์การวิจัยและพัฒนานวัตกรรม	16,429.43	1.48	16,422.01	99.95
แผนงานบูรณาการพัฒนาและส่งเสริมเศรษฐกิจฐานราก	1,444.35	189.26	798.80	55.31
แผนงานยุทธศาสตร์สร้างหลักประกันทางสังคม	269,459.87	25.33	252,134.16	93.57
แผนงานยุทธศาสตร์เพื่อสนับสนุนด้านการสร้างการเติบโตบนคุณภาพชีวิตที่เป็นมิตรต่อสิ่งแวดล้อม	32,751.91	5,415.71	22,120.14	67.54
แผนงานบูรณาการต่อต้านการทุจริตและประพฤติมิชอบ	495.95	0.52	401.65	80.99
แผนงานยุทธศาสตร์พัฒนากฎหมายและกระบวนการยุติธรรม	10,171.73	1,081.67	6,861.30	67.45

ภาพที่ 50

3.3.2 หากผู้ใช้งานต้องการเรียกดู พรบ. ในรายงานผลการเบิกจ่ายจำแนกตามแผนงานบูรณาการ สามารถเลือก Measures พรบ. เพิ่มเข้ามาในเลย์เอาต์ตัวอย่างตามภาพที่ 51



ภาพที่ 51

ระบบจะแสดงข้อมูล พรบ.เพิ่มขึ้นมา ตามภาพที่ 52

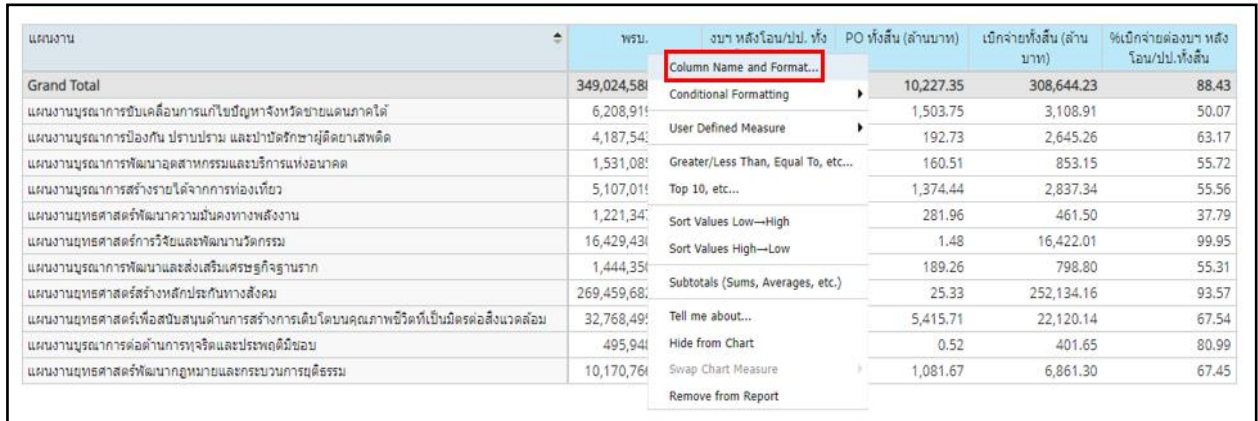
แผนงาน	พรบ.	งนา หลังโอน/ปป. ทั้งสิ้น (ล้านบาท)	PO ทั้งสิ้น (ล้านบาท)	เบิกจ่ายทั้งสิ้น (ล้านบาท)	%เบิกจ่ายต่องนา หลังโอน/ปป. ทั้งสิ้น
Grand Total	349,024,588,100.00	349,009.15	10,227.35	308,644.23	88.43
แผนงานบูรณาการขับเคลื่อนการแก้ไขปัญหาจังหวัดชายแดนภาคใต้	6,208,919,300.00	6,208.92	1,503.75	3,108.91	50.07
แผนงานบูรณาการป้องกัน ปราบปราม และบำบัดรักษาผู้ติดยาเสพติด	4,187,543,600.00	4,187.54	192.73	2,645.26	63.17
แผนงานบูรณาการพัฒนาอุตสาหกรรมและบริการแห่งอนาคต	1,531,085,800.00	1,531.09	160.51	853.15	55.72
แผนงานบูรณาการสร้างรายได้จากการท่องเที่ยว	5,107,019,300.00	5,107.02	1,374.44	2,837.34	55.56
แผนงานยุทธศาสตร์พัฒนาความมั่นคงทางพลังงาน	1,221,347,100.00	1,221.35	281.96	461.50	37.79
แผนงานยุทธศาสตร์การวิจัยและพัฒนานวัตกรรม	16,429,430,000.00	16,429.43	1.48	16,422.01	99.95
แผนงานบูรณาการพัฒนาและส่งเสริมเศรษฐกิจฐานราก	1,444,350,200.00	1,444.35	189.26	798.80	55.31
แผนงานยุทธศาสตร์สร้างหลักประกันทางสังคม	269,459,682,900.00	269,459.87	25.33	252,134.16	93.57
แผนงานยุทธศาสตร์เพื่อสนับสนุนด้านการสร้างการเติบโตบนคุณภาพชีวิตที่เป็นมิตรต่อสิ่งแวดล้อม	32,768,495,200.00	32,751.91	5,415.71	22,120.14	67.54
แผนงานบูรณาการต่อต้านการทุจริตและประพฤติมิชอบ	495,948,300.00	495.95	0.52	401.65	80.99
แผนงานยุทธศาสตร์พัฒนากฎหมายและกระบวนการยุติธรรม	10,170,766,400.00	10,171.73	1,081.67	6,861.30	67.45

ภาพที่ 52

3.3.3 การเปลี่ยนหน่วยของจำนวนเงิน

รายงานตั้งต้นของ MIS จะแสดงหน่วยของเงินเป็นล้านบาท กรณีผู้ใช้งานลาก Measure มาที่ Layout เพิ่มเติม ตามภาพที่ 52 รายงานจะแสดงข้อมูลในตารางโดยมีหน่วยของเงินเป็นบาท หากผู้ใช้งานต้องการเปลี่ยนหน่วยของเงินเป็นล้านบาทสามารถดำเนินการได้ ดังนี้

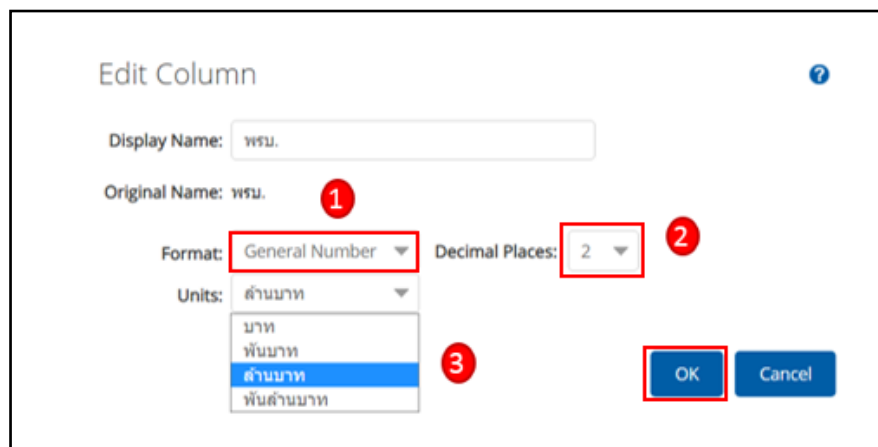
1) คลิกขวาที่คอลัมน์ที่ต้องการเปลี่ยนหน่วยของเงิน และเลือกคำสั่ง Column Name and Format... ตามภาพที่ 53



แผนงาน	พรบ.	งบฯ หลังโอน/ป.บ. ทั้ง	PO ทั้งสิ้น (ล้านบาท)	เบิกจ่ายทั้งสิ้น (ล้านบาท)	%เบิกจ่ายต่องบฯ หลังโอน/ป.บ.ทั้งสิ้น
Grand Total	349,024,581		10,227.35	308,644.23	88.43
แผนงานบูรณาการขับเคลื่อนการแก้ไขปัญหาจังหวัดชายแดนภาคใต้	6,208,911		1,503.75	3,108.91	50.07
แผนงานบูรณาการป้องกัน ปราบปราม และบำบัดรักษาผู้ติดยาเสพติด	4,187,541		192.73	2,645.26	63.17
แผนงานบูรณาการพัฒนาอุตสาหกรรมและบริการแห่งอนาคต	1,531,081		160.51	853.15	55.72
แผนงานบูรณาการสร้างรายได้จากการท่องเที่ยว	5,107,011		1,374.44	2,837.34	55.56
แผนงานยุทธศาสตร์พัฒนาความมั่นคงทางพลังงาน	1,221,341		281.96	461.50	37.79
แผนงานยุทธศาสตร์การวิจัยและพัฒนานวัตกรรม	16,429,431		1.48	16,422.01	99.95
แผนงานบูรณาการพัฒนาและส่งเสริมเศรษฐกิจฐานราก	1,444,351		189.26	798.80	55.31
แผนงานยุทธศาสตร์สร้างหลักประกันทางสังคม	269,459,681		25.33	252,134.16	93.57
แผนงานยุทธศาสตร์เพื่อสนับสนุนด้านการสร้างการเติบโตบนคุณภาพชีวิตที่เป็นมิตรต่อสิ่งแวดล้อม	32,768,491		5,415.71	22,120.14	67.54
แผนงานบูรณาการต่อต้านการทุจริตและประพฤติมิชอบ	495,941		0.52	401.65	80.99
แผนงานยุทธศาสตร์พัฒนากฎหมายและกระบวนการยุติธรรม	10,170,761		1,081.67	6,861.30	67.45

ภาพที่ 53

2) จะปรากฏหน้าจอตามภาพที่ 54 ช่อง format เลือก General Number ช่อง Decimal Places เลือกทศนิยม 2 ตำแหน่ง ช่อง Units เลือก ล้านบาท และกด OK



Dialog box titled "Edit Column" with the following fields:

- Display Name: พรบ.
- Original Name: พรบ.
- Format: General Number
- Decimal Places: 2
- Units: ล้านบาท (selected from a list including บาท, พันบาท, พันล้านบาท)
- Buttons: OK, Cancel

ภาพที่ 54

3) เมื่อเปลี่ยนหน่วยของเงินเป็นล้านบาทแล้ว จะมีค่าว่า (ล้านบาท) แสดงหลังชื่อคอลัมน์ตามภาพที่ 55

แผนงาน	พรบ. (ล้านบาท)	งบฯ หลังโอน/ปป. ทั้งสิ้น (ล้านบาท)	PO ทั้งสิ้น (ล้านบาท)	เบิกจ่ายทั้งสิ้น (ล้านบาท)	%เบิกจ่ายคงบฯ หลังโอน/ปป. ทั้งสิ้น
Grand Total	349,024.59	349,009.15	10,227.35	308,644.23	88.43
แผนงานบูรณาการขับเคลื่อนการแก้ไขปัญหายังหวัชรายแดนภาคใต้	6,208.92	6,208.92	1,503.75	3,108.91	50.07
แผนงานบูรณาการป้องกัน ปราบปราม และบำบัดรักษาผู้ติดยาเสพติด	4,187.54	4,187.54	192.73	2,645.26	63.17
แผนงานบูรณาการพัฒนาอุตสาหกรรมและบริการแห่งอนาคต	1,531.09	1,531.09	160.51	853.15	55.72
แผนงานบูรณาการสร้างรายได้จากการท่องเที่ยว	5,107.02	5,107.02	1,374.44	2,837.34	55.56
แผนงานยุทธศาสตร์พัฒนาความมั่นคงทางพลังงาน	1,221.35	1,221.35	281.96	461.50	37.79
แผนงานยุทธศาสตร์การวิจัยและพัฒนานวัตกรรม	16,429.43	16,429.43	1.48	16,422.01	99.95
แผนงานบูรณาการพัฒนาและส่งเสริมเศรษฐกิจฐานราก	1,444.35	1,444.35	189.26	798.80	55.31
แผนงานยุทธศาสตร์สร้างหลักประกันทางสังคม	269,459.68	269,459.87	25.33	252,134.16	93.57
แผนงานยุทธศาสตร์เพื่อสนับสนุนด้านการสร้างการเติบโตบนคุณภาพชีวิตที่เป็นมิตรต่อสิ่งแวดล้อม	32,768.50	32,751.91	5,415.71	22,120.14	67.54
แผนงานบูรณาการต่อต้านการทุจริตและประพฤติมิชอบ	495.95	495.95	0.52	401.65	80.99
แผนงานยุทธศาสตร์พัฒนากฎหมายและกระบวนการยุติธรรม	10,170.77	10,171.73	1,081.67	6,861.30	67.45


ภาพที่ 55

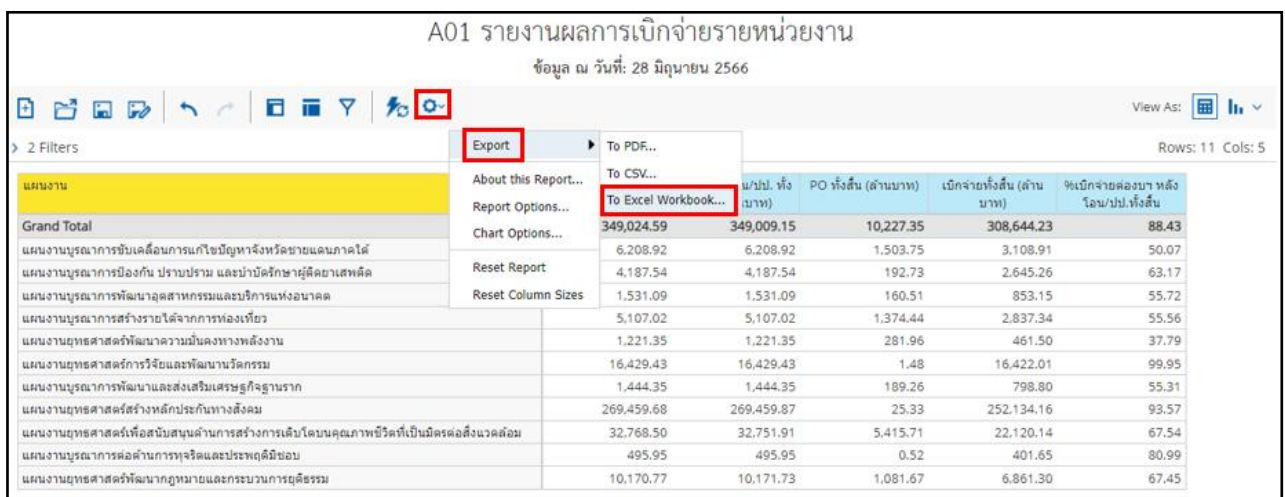
3.4 การ Export รายงาน

เมื่อผู้ใช้งานจัดรูปแบบรายงานให้แสดงผลตามที่ต้องการแล้ว ผู้ใช้งานสามารถ Export เพื่อนำข้อมูลออกไปใช้งานต่อได้ใน 3 รูปแบบ คือ

- ✖ ไฟล์รูปแบบ PDF เป็นไฟล์ที่ไม่สามารถแก้ไขข้อมูลได้
- ✖ ไฟล์รูปแบบ CSV เป็นไฟล์สำหรับเปิดในโปรแกรม Microsoft Excel และสามารถแก้ไขข้อมูลได้ โดยข้อมูลในไฟล์จะมีเพียงข้อมูลรูปแบบตัวอักษรและตัวเลขที่แบ่งเป็นคอลัมน์ตามในรายงาน
- ✖ ไฟล์รูปแบบ Excel Workbook เป็นไฟล์สำหรับเปิดในโปรแกรม Microsoft Excel และสามารถแก้ไขข้อมูลได้

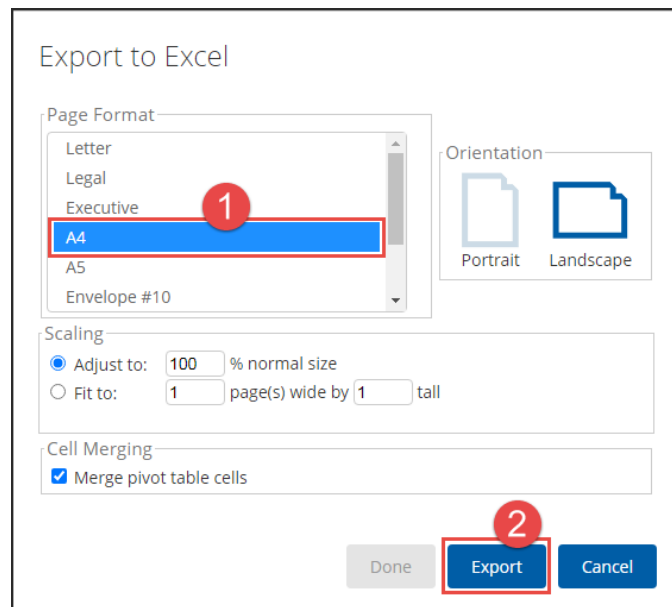
ผู้ใช้งานสามารถ Export ข้อมูลได้โดยมีขั้นตอนดำเนินการ ดังนี้

- 1) คลิกที่สัญลักษณ์  ที่แถบเมนู เลือก export ผู้ใช้งานสามารถเลือกรูปแบบไฟล์ที่ต้องการได้ 3 รูปแบบ ตามตัวอย่างจะเลือก เป็นไฟล์ Excel workbook ตามภาพที่ 56



ภาพที่ 56

2) จะปรากฏหน้าต่าง Export to Excel ช่อง Page Format เลือกค่ากระดาษในไฟล์เป็น A4 และกด Export ตามภาพที่ 57



ภาพที่ 57

3) จะได้รายงานเป็นไฟล์ Excel ตามภาพที่ 58

แผนงาน	พณ. (ล้านบาท)	ยอดสินค้า/หน่วย, ทั้งสิ้น (ล้านบาท)	PO ทั้งสิ้น (ล้านบาท)	เบิกจ่ายทั้งสิ้น (ล้านบาท)	%เบิกจ่ายต่อรายการ (บาท/หน่วย, ทั้งสิ้น)
Grand Total	349,024.59	349,009.15	10,227.35	308,644.23	88.43
แผนงานบุคลากรขึ้นเครื่องยกเว้นเที่ยวพิเศษสายสนามบิน	6,208.92	6,208.92	1,503.75	3,108.91	50.07
แผนงานบุคลากรท้องถิ่น ผู้ช่วย และพนักงานผู้โดยสารเสด็จ	4,187.54	4,187.54	192.73	2,645.26	63.17
แผนงานบุคลากรพัฒนาบุคลากรและวิทยากรภายนอก	1,531.09	1,531.09	160.51	853.15	55.72
แผนงานบุคลากรสร้างรายได้จากช่องทางอื่น	5,107.02	5,107.02	1,374.44	2,837.34	55.56
แผนงานบุคลากรพัฒนาความรู้และวิทยากร	1,221.35	1,221.35	281.96	461.50	37.79
แผนงานบุคลากรพัฒนาระบบสารสนเทศ	16,429.43	16,429.43	1.48	16,422.01	99.95
แผนงานบุคลากรพัฒนาและส่งเสริมเศรษฐกิจฐานราก	1,444.35	1,444.35	189.26	798.80	55.31
แผนงานบุคลากรส่งเสริมสนับสนุนด้านสร้างการเติบโตบนคุณภาพชีวิตที่เป็นมิตรต่อสิ่งแวดล้อม	269,459.68	269,459.87	25.33	252,134.16	93.57
แผนงานบุคลากรส่งเสริมสนับสนุนด้านสร้างการเติบโตบนคุณภาพชีวิตที่เป็นมิตรต่อสิ่งแวดล้อม	32,768.50	32,751.91	5,415.71	22,120.14	67.54
แผนงานบุคลากรต่อต้านการทุจริตและประพฤติมิชอบ	495.95	495.95	0.52	401.65	80.99
แผนงานบุคลากรพัฒนาคุณภาพและกระบวนการยุติธรรม	10,170.77	10,171.73	1,081.67	6,861.30	67.45

ภาพที่ 58


4) ผู้ใช้งานสามารถจัดรูปแบบไฟล์ Excel ข้างต้น ให้เป็นรายงานผลการเบิกจ่ายจำแนกตามแผนงาน
บูรณาการได้ ตามภาพที่ 59

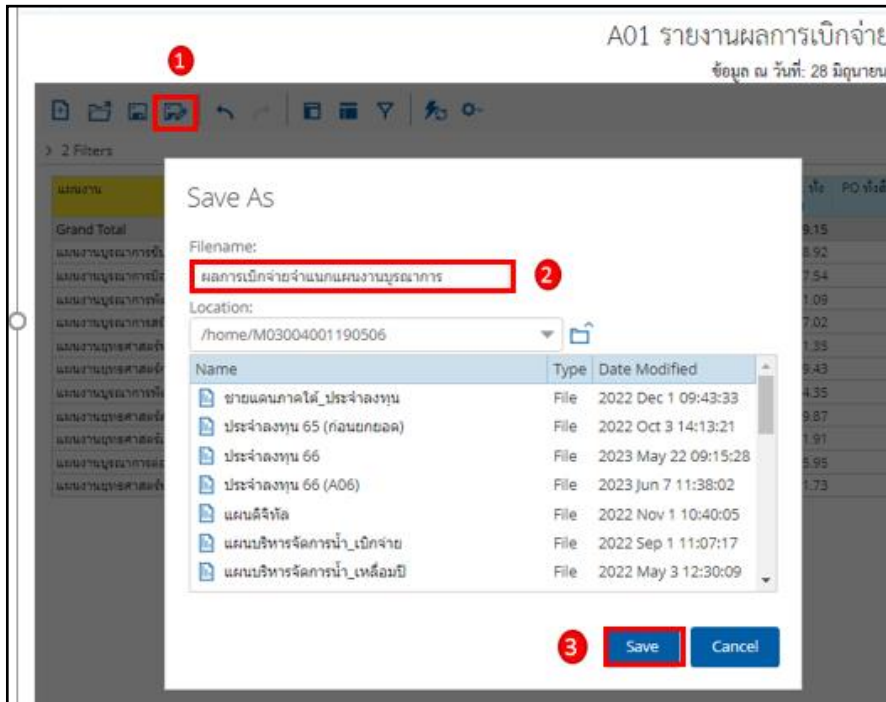
รายงานผลการเบิกจ่ายงบประมาณรายจ่ายประจำปี พ.ศ. 2566 จำแนกตามแผนงานบูรณาการ					
ข้อมูลตั้งแต่ต้นปีงบประมาณ ถึงวันที่ 28 มิถุนายน 2566					
หน่วย : ล้านบาท					
แผนงาน	พรบ.	งบฯ หลัง โอน/ปป. ทั้งสิ้น	PO ทั้งสิ้น	เบิกจ่ายทั้งสิ้น	%เบิกจ่ายต่อ งบฯ หลัง โอน/ปป.ทั้งสิ้น
Grand Total	349,024.59	349,009.15	10,227.35	308,644.23	88.43
แผนงานบูรณาการขับเคลื่อนการแก้ไขปัญหาจังหวัดชายแดนภาคใต้	6,208.92	6,208.92	1,503.75	3,108.91	50.07
แผนงานบูรณาการป้องกัน ปราบปราม และบำบัดรักษาผู้ติดยาเสพติด	4,187.54	4,187.54	192.73	2,645.26	63.17
แผนงานบูรณาการพัฒนาอุตสาหกรรมและบริการแห่งอนาคต	1,531.09	1,531.09	160.51	853.15	55.72
แผนงานบูรณาการสร้างรายได้จากการท่องเที่ยว	5,107.02	5,107.02	1,374.44	2,837.34	55.56
แผนงานยุทธศาสตร์พัฒนาความมั่นคงทางพลังงาน	1,221.35	1,221.35	281.96	461.50	37.79
แผนงานยุทธศาสตร์การวิจัยและพัฒนานวัตกรรม	16,429.43	16,429.43	1.48	16,422.01	99.95
แผนงานบูรณาการพัฒนาและส่งเสริมเศรษฐกิจฐานราก	1,444.35	1,444.35	189.26	798.80	55.31
แผนงานยุทธศาสตร์สร้างหลักประกันทางสังคม	269,459.68	269,459.87	25.33	252,134.16	93.57
แผนงานยุทธศาสตร์เพื่อสนับสนุนด้านการสร้างการเติบโตบนคุณภาพชีวิตที่เป็นมิตรต่อสิ่งแวดล้อม	32,768.50	32,751.91	5,415.71	22,120.14	67.54
แผนงานบูรณาการต่อต้านการทุจริตและประพฤติมิชอบ	495.95	495.95	0.52	401.65	80.99
แผนงานยุทธศาสตร์พัฒนากฎหมายและกระบวนการยุติธรรม	10,170.77	10,171.73	1,081.67	6,861.30	67.45
ที่มา : ระบบบริหารการเงินการคลังภาครัฐแบบอิเล็กทรอนิกส์ใหม่ (New GFMS Thai)					
วันที่เรียกข้อมูล : วันที่ 29 มิถุนายน 2566					

ภาพที่ 59

3.5 การบันทึกรูปแบบรายงานเพื่อเรียกใช้ภายหลัง (Save Template)

3.5.1 การ Save Template

ผู้ใช้งานสามารถบันทึกรูปแบบรายงานที่จัดรูปแบบไว้เพื่อเรียกใช้ภายหลังได้ โดยระบบจะอัปเดตข้อมูลให้ตามรูปแบบรายงานที่บันทึกไว้ เริ่มจากคลิกที่สัญลักษณ์  ที่แถบเมนู ระบบจะปรากฏหน้าจอใหม่ขึ้นมา ให้ทำการกำหนดชื่อรายงานที่ต้องการบันทึกใช้งานภายหลังในช่อง Filename และกดปุ่ม Save ตามภาพที่ 60



ภาพที่ 60

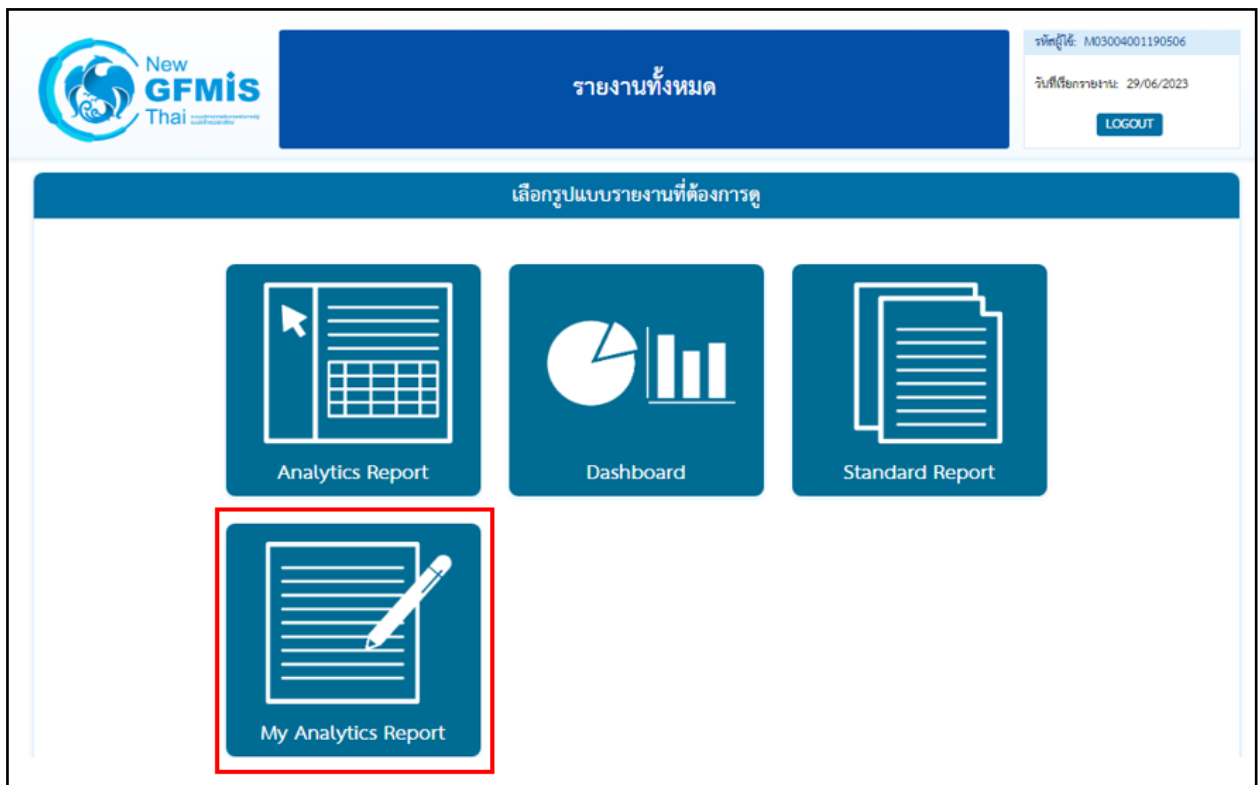
ชื่อ Template ที่บันทึกไว้จะปรากฏในรายงานตามภาพที่ 61

แผนงาน	พรบ. (ล้านบาท)	งบฯ หลังโอน/ปป. ทั้งสิ้น (ล้านบาท)	PO ทั้งสิ้น (ล้านบาท)	เบิกจ่ายทั้งสิ้น (ล้านบาท)	%เบิกจ่ายต่องบฯ หลังโอน/ปป. ทั้งสิ้น
Grand Total	349,024.59	349,009.15	10,227.35	308,644.23	88.43
แผนงานบูรณาการขับเคลื่อนการแก้ไขปัญหามลพิษทางอากาศ	6,208.92	6,208.92	1,503.75	3,108.91	50.07
แผนงานบูรณาการป้องกัน ปรามปราม และปราบปรามผู้ค้ายาเสพติด	4,187.54	4,187.54	192.73	2,645.26	63.17
แผนงานบูรณาการพัฒนาอุตสาหกรรมและบริการแห่งอนาคต	1,531.09	1,531.09	160.51	853.15	55.72
แผนงานบูรณาการสร้างรายได้จากการท่องเที่ยว	5,107.02	5,107.02	1,374.44	2,837.34	55.56
แผนงานยุทธศาสตร์พัฒนาความมั่นคงทางพลังงาน	1,221.35	1,221.35	281.96	461.50	37.79
แผนงานยุทธศาสตร์การวิจัยและพัฒนานวัตกรรม	16,429.43	16,429.43	1.48	16,422.01	99.95
แผนงานบูรณาการพัฒนาและส่งเสริมเศรษฐกิจฐานราก	1,444.35	1,444.35	189.26	798.80	55.31
แผนงานยุทธศาสตร์สร้างหลักประกันทางสังคม	269,459.68	269,459.87	25.33	252,134.16	93.57
แผนงานยุทธศาสตร์เพื่อสนับสนุนด้านการสร้างการเติบโตบนคุณภาพชีวิตที่เป็นมิตรต่อสิ่งแวดล้อม	32,768.50	32,751.91	5,415.71	22,120.14	67.54
แผนงานบูรณาการต่อต้านการทุจริตและประพฤติมิชอบ	495.95	495.95	0.52	401.65	80.99
แผนงานยุทธศาสตร์พัฒนาอุตสาหกรรมและกระบวนการยุติธรรม	10,170.77	10,171.73	1,081.67	6,861.30	67.45

ภาพที่ 61

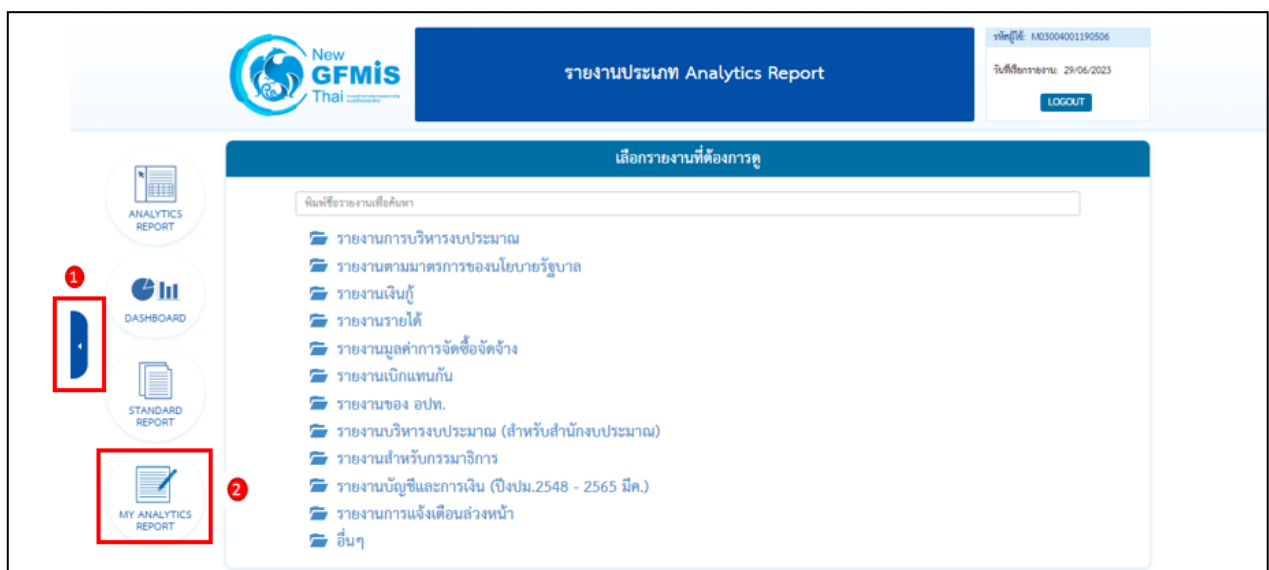
3.5.2 การเรียกใช้ Template ที่ Save ไว้

ผู้ใช้งานสามารถเรียกใช้ Template ที่ Save ไว้ ได้ 2 วิธี คือ
วิธีที่ 1 คลิกเลือก My Analytics Report ตามภาพที่ 62



ภาพที่ 62

วิธีที่ 2 คลิกที่ปุ่มรูปสามเหลี่ยมด้านซ้ายมือ จะปรากฏเมนู ให้เลือกที่ My Analytics Report ตามภาพที่ 63



ภาพที่ 63

จะปรากฏชื่อรายงานที่บันทึกไว้ โดยผู้ใช้งานสามารถค้นหาชื่อ Template ที่ต้องการที่ช่อง Search หรือค้นหาจาก List Template แต่ละหน้า ตามภาพที่ 64

เลือกรายงานที่ต้องการดู

Click ที่ชื่อรายงานเพื่อเข้าสู่รายงานที่บันทึกไว้
Click รูปถังขยะเพื่อลบรายงาน หรือ Click รูปปากกาเพื่อเปลี่ยนชื่อรายงาน

เลือกขบวนงาน Search:

	ชื่อรายงาน	วันที่สร้างรายงาน	วันที่แก้ไขล่าสุด
	DE_คชจ.มีกอบรม รายเดือน	31/08/2565	31/08/2565
	DE_ผลการเบิกจ่าย_บัญชีแยกประเภท_รายเดือน	25/08/2565	26/08/2565
	test1	18/03/2565	18/03/2565
	ขยแดนภาคใต้_ประจำลงทุน	31/08/2565	01/12/2565
	ประจำลงทุน 65 (ก่อนยกยอด)	03/10/2565	03/10/2565
	ประจำลงทุน 66	31/03/2565	22/05/2566
	ประจำลงทุน 66 (A06)	07/06/2566	07/06/2566
	ผลการเบิกจ่ายจำแนกแผนงานบูรณาการ	29/06/2566	29/06/2566
	รายงานบุคลากร 65	11/05/2565	04/04/2566
	รายงานจ่ายลงทุน_เร่งรัดเบิกจ่าย 2 หน่วยงาน	01/03/2566	01/03/2566

Showing 1 to 10 of 27 entries

Previous 1 2 3 Next

ภาพที่ 64

บทที่ 4

การอ่านรายงานและการนำไปใช้งาน

4.1 การอ่านรายงาน

รายงานประเภท Analytics Report ผู้ใช้งานสามารถจัดรูปแบบรายงานได้ตามความต้องการ โดยขอยกตัวอย่างรูปแบบรายงานของผลการเบิกจ่ายจำแนกตามแผนงานบูรณาการ เพื่อให้ผู้ใช้งานทราบวิธีการอ่านข้อมูลรายงาน ดังนี้

ตัวอย่างที่ 1 รายงานผลการเบิกจ่ายจำแนกตามแผนงานบูรณาการ

รายงานผลการเบิกจ่ายเงินงบประมาณจำแนกตามแผนงานบูรณาการ					
ข้อมูลตั้งแต่ต้นปีงบประมาณ ถึง วันที่ 20 สิงหาคม 2566					
กรมพัฒนาที่ดิน					
หน่วย : ล้านบาท					
แผนงาน	พรบ.	งบฯ หลัง โอน/ป. ทั้งสิ้น	PO ทั้งสิ้น	เบิกจ่าย ทั้งสิ้น	%เบิกจ่ายต่อ งบฯ หลัง โอน/ป.ทั้งสิ้น
Grand Total	103.65	103.65	30.90	69.43	66.98
แผนงานบูรณาการพัฒนาและส่งเสริมเศรษฐกิจฐานราก	56.15	56.15	0.96	53.17	94.69
แผนงานบูรณาการบริหารจัดการทรัพยากรน้ำ	40.83	40.83	29.66	10.53	25.79
แผนงานบูรณาการขับเคลื่อนการแก้ไขปัญหาจังหวัดชายแดนภาคใต้	4.04	4.04	0.28	3.61	89.39
แผนงานบูรณาการเขตพัฒนาพิเศษภาคตะวันออก	2.63	2.63	0.00	2.11	80.43
ที่มา : ระบบบริหารการเงินการคลังภาครัฐแบบอิเล็กทรอนิกส์ใหม่ (New GFMS Thai)					
วันที่เรียกข้อมูล : วันที่ 21 สิงหาคม 2566					

ภาพที่ 65

จากตัวอย่างที่ 1 รูปแบบรายงานตามภาพที่ 65 คือ รายงานภาพรวมผลการเบิกจ่ายของกรมพัฒนาที่ดิน จำแนกตามแผนงานบูรณาการ ประจำปีงบประมาณ พ.ศ. 2566 พบว่าในปีงบประมาณ พ.ศ. 2566 มีจำนวนแผนงานบูรณาการทั้งหมด 4 แผนงาน ข้อมูลตั้งแต่ต้นปีงบประมาณถึงวันที่ 20 สิงหาคม 2566 มียอดงบประมาณตาม พรบ. และยอดงบประมาณหลังโอนเปลี่ยนแปลงทั้งสิ้นจำนวน 103.65 ล้านบาท เบิกจ่ายทั้งสิ้นจำนวน 69.43 ล้านบาท คิดเป็นร้อยละ 66.98 โดยแผนงานบูรณาการที่ได้รับงบประมาณมากที่สุดคือ แผนงานบูรณาการพัฒนาและส่งเสริมเศรษฐกิจฐานราก ได้รับงบประมาณหลังโอนเปลี่ยนแปลงทั้งสิ้นจำนวน 56.15 ล้านบาท เบิกจ่ายทั้งสิ้นจำนวน 53.17 ล้านบาท คิดเป็นร้อยละ 94.69 รองลงมาเป็นแผนงานบูรณาการบริหารจัดการทรัพยากรน้ำ ได้รับงบประมาณหลังโอนเปลี่ยนแปลงทั้งสิ้นจำนวน 40.83 ล้านบาท เบิกจ่ายทั้งสิ้นจำนวน 10.53 ล้านบาท คิดเป็นร้อยละ 25.79 แผนงานบูรณาการขับเคลื่อนการแก้ไขปัญหาจังหวัดชายแดนภาคใต้ ได้รับงบประมาณหลังโอนเปลี่ยนแปลงทั้งสิ้นจำนวน 4.04 ล้านบาท เบิกจ่ายทั้งสิ้นจำนวน 3.61 ล้านบาท คิดเป็นร้อยละ 89.39 และแผนงานบูรณาการเขตพัฒนาพิเศษภาคตะวันออก ได้รับงบประมาณหลังโอนเปลี่ยนแปลงทั้งสิ้นจำนวน 2.63 ล้านบาท เบิกจ่ายทั้งสิ้นจำนวน 2.11 ล้านบาท คิดเป็นร้อยละ 80.43

ตัวอย่างที่ 2 รายงานผลการเบิกจ่ายจำแนกตามแผนงานบูรณาการ (จำแนกรายจ่ายประจำ/ลงทุน)

รายงานผลการเบิกจ่ายเงินงบประมาณจำแนกตามแผนงานบูรณาการ												
ข้อมูลตั้งแต่ต้นปีงบประมาณ ถึง วันที่ 20 สิงหาคม 2566												
กรมพัฒนาที่ดิน												
หน่วย : ล้านบาท												
แผนงาน	รายจ่ายประจำ				รายจ่ายลงทุน				รวมทั้งสิ้น			
	พรบ.	งบฯ หลัง โอน/ปป. ทั้งสิ้น	เบิกจ่าย ทั้งสิ้น	% เบิกจ่าย ต่องบฯ หลังโอน/ ปป.ทั้งสิ้น	พรบ.	งบฯ หลัง โอน/ปป. ทั้งสิ้น	เบิกจ่าย ทั้งสิ้น	% เบิกจ่าย ต่องบฯ หลังโอน/ ปป.ทั้งสิ้น	พรบ.	งบฯ หลัง โอน/ปป. ทั้งสิ้น	เบิกจ่าย ทั้งสิ้น	% เบิกจ่าย ต่องบฯ หลังโอน/ ปป.ทั้งสิ้น
Grand Total	22.74	24.39	21.19	86.86	80.91	79.26	48.24	60.87	103.65	103.65	69.43	66.98
แผนงานบูรณาการพัฒนาและส่งเสริมเศรษฐกิจฐานราก	19.81	19.81	17.99	90.80	36.34	36.34	35.18	96.82	56.15	56.15	53.17	94.69
แผนงานบูรณาการบริหารจัดการทรัพยากรน้ำ	-	-	-	-	40.83	40.28	10.53	26.15	40.83	40.83	10.53	25.79
แผนงานบูรณาการขับเคลื่อนการแก้ไขปัญหาจังหวัดชายแดนภาคใต้	0.30	1.40	1.08	77.50	3.74	2.64	2.53	95.68	4.04	4.04	3.61	89.39
แผนงานบูรณาการเขตพัฒนาพิเศษภาคตะวันออก	2.63	2.63	2.11	80.43	-	-	-	-	2.63	2.63	2.11	80.43

ที่มา : ระบบบริหารการเงินการคลังภาครัฐแบบอิเล็กทรอนิกส์ไทย (New GFMS Thai)
วันที่เรียกข้อมูล : วันที่ 21 สิงหาคม 2566

ภาพที่ 66

จากตัวอย่างที่ 2 เมื่อผู้ใช้งานเพิ่มการจำแนกรายจ่ายประจำ/ลงทุน เข้าไปในรายงานทำให้สามารถจำแนกรายละเอียดของรายงานได้เพิ่มมากขึ้น ตามภาพที่ 66 จะพบว่า รายงานภาพรวมผลการเบิกจ่ายของกรมพัฒนาที่ดิน จำแนกตามแผนงานบูรณาการ ประจำปีงบประมาณ พ.ศ. 2566 มีจำนวนแผนงานบูรณาการทั้งสิ้น 4 แผนงาน ข้อมูลตั้งแต่ต้นปีงบประมาณ ถึงวันที่ 20 สิงหาคม 2566 ยอดงบประมาณตาม พรบ. และยอดงบประมาณ หลังโอนเปลี่ยนแปลงทั้งสิ้นจำนวน 103.65 ล้านบาท เบิกจ่ายทั้งสิ้นจำนวน 69.43 ล้านบาท คิดเป็นร้อยละ 66.98 จำแนกเป็นรายจ่ายประจำยอดงบประมาณหลังโอนเปลี่ยนแปลงทั้งสิ้นจำนวน 24.39 ล้านบาท เบิกจ่ายทั้งสิ้น จำนวน 21.19 ล้านบาท คิดเป็นร้อยละ 86.86 รายจ่ายลงทุนยอดงบประมาณหลังโอนเปลี่ยนแปลงทั้งสิ้นจำนวน 79.26 ล้านบาท เบิกจ่ายทั้งสิ้นจำนวน 48.24 ล้านบาท คิดเป็นร้อยละ 60.87 แผนงานบูรณาการที่ได้รับ งบประมาณสูงสุดคือ แผนงานบูรณาการพัฒนาและส่งเสริมเศรษฐกิจฐานรากได้รับงบประมาณหลังโอนเปลี่ยนแปลง ทั้งสิ้นจำนวน 56.15 ล้านบาท เบิกจ่ายทั้งสิ้นจำนวน 53.17 ล้านบาท คิดเป็นร้อยละ 94.69 จำแนกเป็นรายจ่าย ประจำได้รับงบประมาณหลังโอนเปลี่ยนแปลงทั้งสิ้นจำนวน 19.81ล้านบาท เบิกจ่ายทั้งสิ้นจำนวน 17.99 ล้านบาท คิดเป็นร้อยละ 90.80 รายจ่ายลงทุนได้รับงบประมาณหลังโอนเปลี่ยนแปลงทั้งสิ้นจำนวน 36.34 ล้านบาท เบิกจ่าย ทั้งสิ้นจำนวน 35.18 ล้านบาท คิดเป็นร้อยละ 96.82 รองลงมาเป็นแผนงานบูรณาการบริหารจัดการทรัพยากรน้ำ ได้รับงบประมาณหลังโอนเปลี่ยนแปลงทั้งสิ้นจำนวน 40.83 ล้านบาท เบิกจ่ายทั้งสิ้นจำนวน 10.53 ล้านบาท คิดเป็นร้อยละ 25.79 ซึ่งเป็นการเบิกจ่ายประเภทรายจ่ายลงทุนทั้งจำนวน แผนงานบูรณาการขับเคลื่อนการแก้ไขปัญหาจังหวัดชายแดนภาคใต้ ได้รับงบประมาณหลังโอนเปลี่ยนแปลงทั้งสิ้นจำนวน 4.04 ล้านบาท เบิกจ่ายทั้งสิ้น จำนวน 3.61 ล้านบาท คิดเป็นร้อยละ 89.39 จำแนกเป็นรายจ่ายประจำยอดงบประมาณหลังโอนเปลี่ยนแปลง ทั้งสิ้นจำนวน 1.40 ล้านบาท เบิกจ่ายทั้งสิ้นจำนวน 1.08 ล้านบาท คิดเป็นร้อยละ 77.50 รายจ่ายลงทุน ยอดงบประมาณหลังโอนเปลี่ยนแปลงทั้งสิ้นจำนวน 2.64 ล้านบาท เบิกจ่ายทั้งสิ้นจำนวน 2.53 ล้านบาท คิดเป็น ร้อยละ 95.68 และแผนงานบูรณาการเขตพัฒนาพิเศษภาคตะวันออก มียอดงบประมาณหลังโอนเปลี่ยนแปลงทั้งสิ้น จำนวน 2.63 ล้านบาท เบิกจ่ายทั้งสิ้นจำนวน 2.11 ล้านบาท คิดเป็นร้อยละ 80.43 ซึ่งเป็นการเบิกจ่ายประเภท รายจ่ายประจำทั้งจำนวน

ในส่วนรายจ่ายประจำ แผนงานบูรณาการที่ได้รับงบประมาณหลังโอนเปลี่ยนแปลงทั้งสิ้นสูงสุดคือ แผนงานบูรณาการพัฒนาและส่งเสริมเศรษฐกิจฐานราก ได้รับงบประมาณหลังโอนเปลี่ยนแปลงทั้งสิ้นจำนวน 19.81 ล้านบาท เบิกจ่ายทั้งสิ้นจำนวน 17.99 ล้านบาท คิดเป็นร้อยละ 90.80 ส่วนรายจ่ายลงทุน แผนงานบูรณาการที่ได้รับงบประมาณหลังโอนเปลี่ยนแปลงทั้งสิ้นสูงสุดคือ แผนงานบูรณาการบริหารจัดการทรัพยากรน้ำ ได้รับงบประมาณหลังโอนเปลี่ยนแปลงทั้งสิ้นจำนวน 40.28 ล้านบาท เบิกจ่ายทั้งสิ้นจำนวน 10.53 ล้านบาท คิดเป็นร้อยละ 26.15

ตัวอย่างที่ 3 รายงานผลการเบิกจ่ายจำแนกตามแผนงานบูรณาการขับเคลื่อนการแก้ไขปัญหาจังหวัดชายแดนภาคใต้

รายงานผลการเบิกจ่ายเงินงบประมาณจำแนกตามแผนงานบูรณาการขับเคลื่อนการแก้ไขปัญหาจังหวัดชายแดนภาคใต้						
ข้อมูลตั้งแต่ต้นปีงบประมาณ ถึงวันที่ 20 สิงหาคม 2566						
กรมพัฒนาที่ดิน						
หน่วย : ล้านบาท						
รหัสงบประมาณ	ชื่อรหัสงบประมาณ	พรบ.	งบฯ หลังโอน/ปป.ทั้งสิ้น	PO ทั้งสิ้น	เบิกจ่ายทั้งสิ้น	%เบิกจ่าย ต่องบฯ หลังโอน/ปป.ทั้งสิ้น
Grand Total		4.04	4.04	0.28	3.61	89.39
07008040059003210004	จัดระบบอนุรักษ์ดินและน้ำ ปรับปรุงแปลงนาลักษณะที่ 1 จังหวัดนราธิวาส	1.80	1.20	-	1.20	100.00
07008040059003210003	จัดระบบอนุรักษ์ดินและน้ำ ปรับปรุงแปลงนาลักษณะที่ 1 จังหวัดยะลา	0.72	0.49	-	0.49	100.00
07008040059003210001	จัดระบบอนุรักษ์ดินและน้ำ ปรับปรุงแปลงนาลักษณะที่ 1 จังหวัดสงขลา	0.36	0.25	-	0.25	99.96
07008040059003210002	จัดระบบอนุรักษ์ดินและน้ำ ปรับปรุงแปลงนาลักษณะที่ 1 จังหวัดปัตตานี	0.72	0.50	-	0.50	99.78
07008040059003210005	ค่าควบคุมงานจัดระบบอนุรักษ์ดินและน้ำ ปรับปรุงแปลงนาลักษณะที่ 1 และ ไถปรับพื้นที่ กรมพัฒนาที่ดิน แขวงลาดยาว เขตจตุจักร กรุงเทพมหานคร	0.07	0.05	-	0.04	83.49
07008040059002000000	รายการงบประมาณประจำ งบดำเนินงาน	0.30	1.40	0.28	1.08	77.50
07008040059003210006	ค่าสำรวจออกแบบล่วงหน้าจัดระบบอนุรักษ์ดินและน้ำ ปรับปรุงแปลงนา ลักษณะที่ 1 และไถปรับพื้นที่ กรมพัฒนาที่ดิน แขวงลาดยาว เขตจตุจักร กรุงเทพมหานคร	0.07	0.15	-	0.04	29.88

ที่มา : ระบบบริหารการเงินการคลังภาครัฐแบบอิเล็กทรอนิกส์ใหม่ (New GFMS Thai)
วันที่เรียกข้อมูล : วันที่ 21 สิงหาคม 2566

ภาพที่ 67

ตัวอย่างที่ 3 ผู้ใช้งานสามารถเรียกรายงานโดยจำแนกเฉพาะแผนงานบูรณาการได้ ตามภาพที่ 67 พบว่า รายงานผลการเบิกจ่ายเงินงบประมาณของกรมพัฒนาที่ดินในปีงบประมาณ พ.ศ. 2566 ข้อมูลตั้งแต่ต้นปีงบประมาณถึงวันที่ 20 สิงหาคม 2566 ได้รับงบประมาณหลังโอนเปลี่ยนแปลงทั้งสิ้นตามแผนงานบูรณาการขับเคลื่อนการแก้ไขปัญหาจังหวัดชายแดนภาคใต้จำนวน 4.04 ล้านบาท เบิกจ่ายทั้งสิ้นจำนวน 3.61 ล้านบาท คิดเป็นร้อยละ 89.39 เป็นการเบิกจ่ายเกี่ยวกับการจัดระบบอนุรักษ์ดินและน้ำ ปรับปรุงแปลงนาลักษณะที่ 1 จังหวัดนราธิวาส เบิกจ่ายทั้งสิ้นจำนวน 1.20 ล้านบาท คิดเป็นร้อยละ 100.00 การจัดระบบอนุรักษ์ดินและน้ำ ปรับปรุงแปลงนาลักษณะที่ 1 จังหวัดยะลา เบิกจ่ายทั้งสิ้นจำนวน 0.49 ล้านบาท คิดเป็นร้อยละ 100.00 การจัดระบบอนุรักษ์ดินและน้ำ ปรับปรุงแปลงนาลักษณะที่ 1 จังหวัดสงขลา เบิกจ่ายทั้งสิ้นจำนวน 0.25 ล้านบาท คิดเป็นร้อยละ 99.96 การจัดระบบอนุรักษ์ดินและน้ำ ปรับปรุงแปลงนาลักษณะที่ 1 จังหวัดปัตตานี เบิกจ่ายทั้งสิ้นจำนวน 0.50 ล้านบาท คิดเป็นร้อยละ 99.78 ค่าควบคุมงานจัดระบบอนุรักษ์ดินและน้ำ ปรับปรุงแปลงนาลักษณะที่ 1 และไถปรับพื้นที่กรมพัฒนาที่ดิน แขวงลาดยาว เขตจตุจักร กรุงเทพมหานคร เบิกจ่ายจำนวน 0.04 ล้านบาท คิดเป็นร้อยละ 83.49 ค่าใช้จ่ายรายจ่ายประจำในส่วนการดำเนินงานเบิกจ่ายจำนวน 1.08 ล้านบาท คิดเป็นร้อยละ 77.50

และค่าสำรวจออกแบบล่วงหน้าจัดระบบอนุรักษ์ดินและน้ำ ปรับรูปแปลงนาลักษณะที่ 1 และไถปรับพื้นที่ กรมพัฒนาที่ดิน แขวงลาดยาว เขตจตุจักร กรุงเทพมหานคร เบิกจ่ายจำนวน 0.04 ล้านบาท คิดเป็นร้อยละ 29.88

4.2 ข้อเสนอแนะในการนำข้อมูลไปใช้

4.2.1 การจัดทำรายงานผลการเบิกจ่ายเงินจำแนกตามแผนงานบูรณาการเป็นรายเดือนในรายงาน MIS สามารถทำได้ 2 แบบ โดยกำหนดจากวันที่บันทึกข้อมูลหรือวันที่ผ่านรายการ มีรายละเอียดดังนี้

1) Entry Date เป็นวันที่บันทึกข้อมูลเข้าสู่ระบบในรายงาน MIS สำหรับ Dimension ที่แสดงข้อมูลตาม Entry Date คือ Dimension ที่ชื่อว่า “แสดงข้อมูล ณ วันศุกร์” และ “แสดงข้อมูล ณ สิ้นเดือน...” หากผู้ใช้งานเลือก Dimension แสดงข้อมูล ณ วันศุกร์ ระบบจะกรองเฉพาะรายการที่บันทึกในระบบตั้งแต่ต้นปีงบประมาณ จนถึงวันศุกร์ของสัปดาห์ก่อนหน้า หรือถ้าใช้ Dimension แสดงข้อมูล ณ สิ้นเดือน... ระบบจะกรองรายการที่บันทึกในระบบตั้งแต่ต้นปีงบประมาณ จนถึงวันสิ้นเดือนที่ผู้ใช้งานเลือก

2) Posting Date เป็นวันที่ต้องการให้มีผลทางการบัญชี เป็นวันที่ที่ระบุเพื่อให้ระบบผ่านรายการไปยังระบบบัญชีแยกประเภท ในรายงาน MIS สำหรับ Dimension ที่แสดงข้อมูล Posting Date คือ Dimension ที่ชื่อว่า “เดือน/ปีงบประมาณ” ซึ่งจะดูได้เป็นรายเดือน ตัวอย่างเช่น กรณีหน่วยงานของรัฐนำเอกสารใบแจ้งหนี้กำหนดชำระวันที่ 1 มิถุนายน 2566 มาบันทึกรายการในระบบวันที่ 31 พฤษภาคม 2566 และระบุวันที่ผ่านรายการ (Posting Date) เป็นวันที่ 1 มิถุนายน 2566 ดังนั้นการขอเบิกดังกล่าวจะมี Entry Date คือวันที่ 31 พฤษภาคม 2566 และ Posting Date คือวันที่ 1 มิถุนายน 2566 หากเรียกรายงาน MIS โดยระบุ Entry Date เป็นเดือน พฤษภาคม 2566 ก็จะรวมรายการดังกล่าวด้วย แต่ถ้าระบุ Posting Date เป็นเดือน พฤษภาคม 2566 จะไม่รวมรายการดังกล่าว

4.2.2 ผู้ใช้งานสามารถเรียกรายงานโดยเลือกให้แสดงข้อมูลเป็นรายวัน รายสัปดาห์ และรายเดือนได้ หากจะนำข้อมูลไปใช้ต้องระบุวันที่เรียกรายงานอ้างอิงไว้ในรายงานเสมอ เพราะข้อมูลสามารถเปลี่ยนแปลงได้ เนื่องจากมีการอัปเดตข้อมูลทุกสิ้นวัน และเมื่อต้องการนำข้อมูลจากระบบ MIS ไปเปรียบเทียบกับแหล่งอื่นควรนำข้อมูล ณ เวลาเดียวกันมาเปรียบเทียบ

4.2.3 ระบบ MIS ได้กำหนดหน่วยของเงินในรายงานตั้งต้น (Default) เป็นหน่วยล้านบาท หากผู้ใช้งานเลือก Measure อื่นเข้ามาเพิ่ม ข้อมูลใหม่ที่เพิ่มเข้ามาจะแสดงหน่วยของเงินเป็นหน่วยบาท จึงควรตรวจสอบหน่วยของเงินให้ถูกต้อง และปรับหน่วยในตรงกันเพื่อความถูกต้องในการอ่านรายงาน

4.2.4 การเลือกแผนงานบูรณาการในระบบ MIS สามารถเลือกได้โดยการค้นหาจากชื่อแผนงานบูรณาการ หรือรหัสแผนงานบูรณาการ ข้อควรระวังคือ หากเลือกจากรหัสแผนงานบูรณาการต้องทำการตรวจสอบว่าแผนงานนั้นถูกต้องหรือไม่ เนื่องจากอาจมีการเปลี่ยนรหัสแผนงานบูรณาการได้ เช่น แผนงานบูรณาการป้องกัน ปราบปรามและบำบัดรักษาผู้ติดยาเสพติด รหัสแผนงานคือ 06 แต่จะมีเพียงปีงบประมาณ พ.ศ. 2564 ที่รหัสแผนงานเปลี่ยนเป็น 05 เป็นต้น

4.2.5 แผนงานบูรณาการเป็นแผนงานที่อยู่ในแผนงานทั้งหมด ในปีงบประมาณ พ.ศ. 2566 มีแผนงานทั้งสิ้น 61 แผนงาน ซึ่งเป็นแผนงานบูรณาการ 11 แผนงาน ดังนั้นหากผู้ใช้งานต้องการทราบว่า มีแผนงานบูรณาการใดบ้างสามารถพิจารณาจากพระราชบัญญัติงบประมาณรายจ่ายประจำปีควบคู่ไปด้วย ซึ่งแผนงานบูรณาการอาจมีการเพิ่มหรือลดลงได้ตามภาพที่ 68

ความต่อเนื่องของการจัดทำงบประมาณแผนงานบูรณาการ จำแนกตามยุทธศาสตร์จัดสรรงบประมาณ ปี พ.ศ. 2560 - 2566

หน่วย : ล้านบาท

ลำดับ	แผนงานบูรณาการ	ปีงบประมาณ							รวมทั้งสิ้น
		พ.ศ. 2560	พ.ศ. 2561	พ.ศ. 2562	พ.ศ. 2563	พ.ศ. 2564	พ.ศ. 2565	พ.ศ. 2566	
1	แผนงานบูรณาการพัฒนาด้านคมนาคมและระบบโลจิสติกส์	98,840.68	111,148.17	98,808.36	95,374.98	106,115.65	107,481.03	131,372.80	749,141.67
2	แผนงานบูรณาการบริหารจัดการทรัพยากรน้ำ	55,820.68	61,170.63	62,831.59	58,796.21	65,548.68	63,136.39	54,121.90	421,426.09
3	แผนงานบูรณาการขับเคลื่อนการแก้ไขปัญหาจังหวัดชายแดนภาคใต้	12,510.11	13,255.74	11,924.27	10,641.91	9,563.34	6,912.07	6,251.20	71,058.64
4	แผนงานบูรณาการเตรียมความพร้อมเพื่อรองรับสังคมสูงวัย	1,041.38	1,150.18	847.95	863.85	924.31	617.58	448.70	5,893.95
5	แผนงานบูรณาการต่อต้านการทุจริตและประพฤติมิชอบ	533.52	869.30	883.98	957.05	578.00	478.93	498.00	4,798.78
6	แผนงานบูรณาการป้องกัน ปราบปราม และบำบัดรักษาผู้ติดยาเสพติด	4,899.18	4,909.71	5,256.37	5,299.59	6,129.23	4,261.70	4,188.20	34,943.99
7	แผนงานบูรณาการพัฒนาอุตสาหกรรมและบริการแห่งอนาคต	1,192.13	2,509.30	1,442.15	1,172.66	903.08	856.59	1,554.60	9,630.51
8	แผนงานบูรณาการสร้างรายได้จากการท่องเที่ยว	5,251.86	8,550.57	8,560.27	7,222.43	6,774.93	4,574.51	5,125.10	46,059.68
9	แผนงานบูรณาการเขตพัฒนาพิเศษภาคตะวันออก	-	6,938.33	14,842.61	16,036.51	21,489.52	11,944.81	11,086.90	82,338.69
10	แผนงานบูรณาการพัฒนาและส่งเสริมเศรษฐกิจฐานราก	4,889.75	5,043.44	-	3,018.45	2,092.59	1,506.45	1,474.30	18,024.97
11	แผนงานบูรณาการพัฒนาผู้ประกอบการ และวิสาหกิจขนาดกลางและขนาดย่อม	3,487.34	3,810.41	3,328.37	1,738.04	1,210.00	-	-	13,574.17
12	แผนงานบูรณาการพัฒนาพื้นที่เขตเศรษฐกิจพิเศษ	3,305.92	9,883.50	8,757.98	6,920.91	5,751.64	-	-	34,619.95
13	แผนงานบูรณาการยกระดับคุณภาพการศึกษาและการเรียนรู้ตลอดชีวิต	8,239.75	92,100.73	2,564.20	1,305.25	-	-	-	104,209.93
14	แผนงานบูรณาการจัดการปัญหาแรงงานต่างด้าวและการค้ามนุษย์	802.21	826.11	643.28	-	-	-	-	2,271.61
15	แผนงานบูรณาการปฏิรูปกฎหมายและพัฒนาระบบการยุติธรรม	784.86	833.98	1,098.82	-	-	-	-	2,717.66
16	แผนงานบูรณาการพัฒนาเศรษฐกิจดิจิทัล	4,971.27	4,355.86	3,044.82	-	-	-	-	12,371.95
17	แผนงานบูรณาการพัฒนาระบบประกันสุขภาพ	200,198.11	207,096.60	223,933.09	-	-	-	-	631,227.79
18	แผนงานบูรณาการพัฒนาศักยภาพคนช่วงวัย	7,536.84	8,454.19	9,447.73	-	-	-	-	25,438.77
19	แผนงานบูรณาการวิจัยและนวัตกรรม	15,408.21	16,987.52	15,778.20	-	-	-	-	48,173.92
20	แผนงานบูรณาการส่งเสริมการกระจายอำนาจให้แก่องค์กรปกครองส่วนท้องถิ่น	246,091.62	262,646.75	276,055.16	-	-	-	-	784,793.53
21	แผนงานบูรณาการส่งเสริมการพัฒนาจังหวัดและกลุ่มจังหวัดแบบบูรณาการ	26,432.70	24,996.38	27,579.60	-	-	-	-	79,008.69
22	แผนงานบูรณาการพัฒนาพื้นที่ระดับภาค	-	-	20,083.50	20,305.12	21,758.20	-	-	62,146.81
23	แผนงานบูรณาการรัฐบาลดิจิทัล	-	-	-	-	1,903.18	2,409.40	2,356.00	6,668.57
24	แผนงานบูรณาการบริหารจัดการขยะและสิ่งแวดล้อม	531.56	770.42	-	405.53	-	-	-	1,707.51
25	แผนงานบูรณาการจัดการปัญหาที่ดินทำกิน	272.04	255.92	-	-	-	-	-	527.96
26	แผนงานบูรณาการพัฒนาและเพิ่มประสิทธิภาพใช้พลังงานที่เป็นมิตรกับสิ่งแวดล้อม	433.69	785.90	-	-	-	-	-	1,219.58
27	แผนงานบูรณาการสร้างความโปร่งใสและสมานฉันท์	487.38	500.47	-	-	-	-	-	987.86
28	แผนงานบูรณาการอำนวยความสะดวกทางธุรกิจ	234.56	280.94	-	-	-	-	-	515.50
29	แผนงานบูรณาการพัฒนาศักยภาพการผลิตภาคการเกษตร	-	9,453.80	7,779.86	-	-	-	-	17,233.67
30	แผนงานบูรณาการเพิ่มขีดความสามารถทางการแข่งขันด้านการค้าและการลงทุนระหว่างประเทศ	-	540.31	-	-	-	-	-	540.31
31	แผนงานบูรณาการเสริมสร้างความเข้มแข็งและยั่งยืนให้กับเศรษฐกิจ	-	82,680.38	-	-	-	-	-	82,680.38
32	แผนงานบูรณาการพัฒนาเมืองอุตสาหกรรมเชิงนิเวศ และการจัดการมลพิษ	-	-	535.45	-	-	-	-	535.45
33	แผนงานบูรณาการพัฒนาระบบการให้บริการประชาชนของหน่วยงานภาครัฐ	-	-	217.10	-	-	-	-	217.10
รวมทั้งสิ้น		704,197.37	942,805.58	806,244.73	230,058.49	250,742.34	204,179.44	218,477.70	3,356,705.65

ที่มา : เอกสารงบประมาณ ฉบับที่ 3 งบประมาณรายจ่าย (ฉบับปรับปรุง) ปีงบประมาณ พ.ศ. 2560 - 2566

ร่างพระราชบัญญัติงบประมาณรายจ่ายประจำปีงบประมาณ พ.ศ. 2566 สำนักงบประมาณ